APPARTEMENT ETAGE 2

gavardleroy
Diagnostic immobilier

casamexpertises
Diagnostic Immobilier

REJOIGNENT LE GROUPE

atemis
EXPERTISE & DIAGNOSTICS

Dossier Technique Immobilier

Numéro de dossier : 251127018939SAS[redacted]
Date du repérage : [redacted]_2eme etage
27/11/2025



Désignation du ou des bâtiments

Localisation du ou des bâtiments :
Département : ...**Haute-Savoie**
Adresse :.....**12 Rue Pierre Trappier**
Commune : .....**74300 CLUSES**
Section cadastrale A, Parcelle(s) n° 431
Désignation et situation du ou des lot(s) de copropriété :
Etage 2

Périmètre de repérage :
Appartement T3 situé au 2ème étage

Désignation du propriétaire

Désignation du client :
Nom et prénom : .[redacted]
Adresse : .....

Objet de la mission :

☒ Constat amiante avant-vente
☒ Métrage (Loi Carrez)
☒ Diagnostic de Performance Energétique
☒ Diag. Installations Electricité

gavardleroy
Diagnostic immobilier

casamexpertises
Diagnostic Immobilier

REJOIGNENT LE GROUPE

atemis
EXPERTISE & DIAGNOSTICS

Résumé de l'expertise n° 251127018939SAS [redacted]_2eme etage

Cette page de synthèse ne peut être utilisée indépendamment du rapport d'expertise complet.



Désignation du ou des bâtiments

Localisation du ou des bâtiments :
Adresse : ..... **12 Rue Pierre Trappier**
Commune : ..... **74300 CLUSES**
Section cadastrale A, Parcelle(s) n° 431
Désignation et situation du ou des lot(s) de copropriété :
Etage 2

Périmètre de repérage : ... **Appartement T3 situé au 2ème étage**

	Prestations	Conclusion
	Amiante	Dans le cadre de la mission, il a été repéré des matériaux et produits contenant de l'amiante.
	Électricité	L'installation intérieure d'électricité comporte une ou des anomalies pour laquelle ou lesquelles il est vivement recommandé d'agir afin d'éliminer les dangers qu'elle(s) présente(nt).
	DPE	191 | 6 | D Estimation des coûts annuels : entre 970 € et 1 360 € par an Prix moyens des énergies indexés sur les années 2021, 2022, 2023 Numéro enregistrement DPE (ADEME) : 2574E3768509R
	Mesurage	Superficie Loi Carrez totale : 67,78 m² Superficie habitable totale : 67,78 m² Surface au sol totale : 67,78 m²

gavardleroy
Diagnostic immobilier

casamexpertises
Diagnostic Immobilier

REJOIGNENT LE GROUPE

atemis
EXPERTISE & DIAGNOSTICS

Rapport de mission de repérage des matériaux et produits contenant de l'amiante pour l'établissement du constat établi à l'occasion de la vente d'un immeuble bâti (listes A et B de l'annexe 13-9 du Code de la Santé publique)

Numéro de dossier : 25112701893[redacted]C
Date du repérage : [redacted] 2eme etage
27/11/2025

Références réglementaires	
Textes réglementaires	Articles L. 1334-13, R. 1334-20 et 21, R. 1334-23 et 24, Annexe 13.9 du Code de la Santé Publique; Arrêtés du 12 décembre 2012 et 26 juin 2013, décret 2011-629 du 3 juin 2011, arrêté du 1er juin 2015.

Immeuble bâti visité	
Adresse	Rue : ..... **12 Rue Pierre Trappier** Bât., escalier, niveau, appartement n°, lot n°: **Etage 2** Code postal, ville : . **74300 CLUSES** **Section cadastrale A, Parcelle(s) n° 431**
Périmètre de repérage :	..... **Appartement T3 situé au 2ème étage**
Type de logement : Fonction principale du bâtiment : Date de construction :	..... **Autre** ..... **Habitation (partie privative d'immeuble)** ..... **< 1997**

Le propriétaire et le commanditaire	
Le(s) propriétaire(s) :	Nom et prénom : ... **SAS [redacted]** Adresse : .....
Le commanditaire	Nom et prénom : ... **SCP MOTTET DUCLOS - SCP MOTTET DUCLOS** Adresse : ..... **26B avenue de Ternier** **74160 SAINT-JULIEN-EN-GENEVOIS**

Le(s) signataire(s)

	NOM Prénom	Fonction	Organisme certification	Détail de la certification
Opérateur(s) de repérage ayant participé au repérage ---------- Personne(s) signataire(s) autorisant la diffusion du rapport	CASU Sylvain	Opérateur de repérage	BUREAU VERITAS CERTIFICATION France 1 place Zaha Hadid 92400 COURBEVOIE	Obtention : 19/02/2020 Échéance : 18/02/2027 N° de certification : 8256581

Raison sociale de l'entreprise : **Cabinet Gavard Leroy** (Numéro SIRET : **49207714400029**)
Adresse : **346 route de la TOUR, 74250 PEILLONNEX**
Désignation de la compagnie d'assurance : **AXA FRANCE IARD S.A.**
Numéro de police et date de validité : **10583929904 - 31/12/2025**

Le rapport de repérage
Date d'émission du rapport de repérage : 01/12/2025, remis au propriétaire le 01/12/2025
Diffusion : le présent rapport de repérage ne peut être reproduit que dans sa totalité, annexes incluses
Pagination : le présent rapport avec les annexes comprises, est constitué de 17 pages, la conclusion est située en page 2.

Sommaire

1 Les conclusions
2 Le(s) laboratoire(s) d'analyses
3 La mission de repérage
3.1 L'objet de la mission
3.2 Le cadre de la mission
3.2.1 L'intitulé de la mission
3.2.2 Le cadre réglementaire de la mission
3.2.3 L'objectif de la mission
3.2.4 Le programme de repérage de la mission réglementaire.
3.2.5 Programme de repérage complémentaire (le cas échéant)
3.2.6 Le périmètre de repérage effectif
4 Conditions de réalisation du repérage
4.1 Bilan de l'analyse documentaire
4.2 Date d'exécution des visites du repérage in situ
4.3 Écarts, adjonctions, suppressions par rapport aux arrêtés en vigueur
4.4 Plan et procédures de prélèvements
5 Résultats détaillés du repérage
5.0 Identification des matériaux repérés de la liste A et B
5.1 Liste des matériaux ou produits contenant de l'amiante, états de conservation, conséquences réglementaires (fiche de cotation)
5.2 Liste des matériaux ou produits susceptibles de contenir de l'amiante, mais n'en contenant pas après analyse
6 Signatures
7 Annexes

1. – Les conclusions

Avertissement : les textes ont prévu plusieurs cadres réglementaires pour le repérage des matériaux ou produits contenant de l'amiante, notamment pour les cas de démolition d'immeuble. **La présente mission de repérage ne répond pas aux exigences prévues pour les missions de repérage des matériaux et produits contenant de l'amiante avant démolition d'immeuble ou avant réalisation de travaux dans l'immeuble concerné et son rapport ne peut donc pas être utilisé à ces fins.**

1.1 Liste A : Dans le cadre de mission décrit à l'article 3.2, Il n'a pas été repéré

- de matériaux ou produits de la liste A contenant de l'amiante.

1.1 Liste B : Dans le cadre de mission décrit à l'article 3.2, Il a été repéré :

- des matériaux et produits de la liste B contenant de l'amiante sur jugement personnel :
Conduits Fibrociment (2ème étage - Wc) pour lequel il est recommandé de réaliser une évaluation périodique.*

*** Un détail des conséquences réglementaires et recommandations est fourni en annexe de ce rapport, il est rappelé la nécessité d'avertir de la présence d'amiante toute personne pouvant intervenir sur ou à proximité des matériaux et produits concernés ou de ceux les recouvrant ou les protégeant.**

1.2. Dans le cadre de mission décrit à l'article 3.2 les locaux ou parties de locaux, composants ou parties de composants qui n'ont pu être visités et pour lesquels des investigations complémentaires sont nécessaires afin de statuer sur la présence ou l'absence d'amiante :

Localisation	Parties du local	Raison
Néant	-	

2. – Le(s) laboratoire(s) d'analyses

Raison sociale et nom de l'entreprise : ... Institut technique des gaz et de l'air (ITGA)
Adresse : ..... Technopole, Le Polygone, 46 rue de la Télématique 42000 Saint-Etienne
Numéro de l'accréditation Cofrac : .....

3. – La mission de repérage

3.1 L'objet de la mission

Dans le cadre de la vente de l'immeuble bâti, ou de la partie d'immeuble bâti, décrit en page de couverture du présent rapport, la mission consiste à repérer dans cet immeuble, ou partie d'immeuble, certains matériaux ou produits contenant de l'amiante conformément à la législation en vigueur.
Pour s'exonérer de tout ou partie de sa garantie des vices cachés, le propriétaire vendeur annexe à la promesse de vente ou au contrat de vente le présent rapport.

3.2 Le cadre de la mission

3.2.1 L'intitulé de la mission

«Repérage en vue de l'établissement du constat établi à l'occasion de la vente de tout ou partie d'un immeuble bâti».

3.2.2 Le cadre réglementaire de la mission

L'article L 271-4 du code de la construction et de l'habitation prévoit qu' *«en cas de vente de tout ou partie d'un immeuble bâti, un dossier de diagnostic technique, fourni par le vendeur, est annexé à la promesse de vente ou, à défaut de promesse, à l'acte authentique de vente. En cas de vente publique, le dossier de diagnostic technique est annexé au cahier des charges.»*
Le dossier de diagnostic technique comprend, entre autres, *«l'état mentionnant la présence ou l'absence de matériaux ou produits contenant de l'amiante prévu à l'article L. 1334-13 du même code»*.
La mission, s'inscrivant dans ce cadre, se veut conforme aux textes réglementaires de référence mentionnés en page de couverture du présent rapport.

3.2.3 L'objectif de la mission

«Le repérage a pour objectif d'identifier et de localiser les matériaux et produits contenant de l'amiante mentionnés en annexe du Code la santé publique.»
L'Annexe du Code de la santé publique est l'annexe 13.9 (liste A et B).

3.2.4 Le programme de repérage de la mission réglementaire

Le programme de repérage est défini à minima par l'Annexe 13.9 (liste A et B) du Code de la santé publique et se limite pour une mission normale à la recherche de matériaux et produits contenant de l'amiante dans les composants et parties de composants de la construction y figurant.

En partie droite l'extrait du texte de l'Annexe 13.9

Important : Le programme de repérage de la mission de base est limitatif. Il est plus restreint que celui élaboré pour les missions de repérage de matériaux ou produits contenant de l'amiante avant démolition d'immeuble ou celui à élaborer avant réalisation de travaux.

Liste A	
Composant de la construction	*Partie du composant à vérifier ou à sonder*
Flocages, Calorifugeages, Faux plafonds	Flocages
	Calorifugeages
	Faux plafonds

Liste B	
Composant de la construction	*Partie du composant à vérifier ou à sonder*
1. Parois verticales intérieures	
Murs, Cloisons "en dur" et Poteaux (périphériques et intérieurs)	Enduits projetés
	Revêtement durs (plaques de menuiseries)
	Revêtement durs (amiante-ciment)
	Entourages de poteaux (carton)
	Entourages de poteaux (amiante-ciment)
	Entourages de poteaux (matériau sandwich)
	Entourages de poteaux (carton+plâtre)
	Coffrage perdu
Cloisons (légères et préfabriquées), Gaines et Coffres verticaux	Enduits projetés
	Panneaux de cloisons
2. Planchers et plafonds	
Plafonds, Poutres et Charpentes, Gaines et Coffres Horizontaux	Enduits projetés
	Panneaux collés ou vissés
Planchers	Dalles de sol
3. Conduits, canalisations et équipements intérieurs	
Conduits de fluides (air, eau, autres fluides)	Conduits
	Enveloppes de calorifuges
Clapets / volets coupe-feu	Clapets coupe-feu
	Volets coupe-feu
	Rebouchage
Portes coupe-feu	Joints (tresses)
	Joints (bandes)
Vide-ordures	Conduits
4. Eléments extérieurs	
Toitures	Plaques (composites)
	Plaques (fibres-ciment)
	Ardoises (composites)
	Ardoises (fibres-ciment)
	Accessoires de couvertures (composites)
	Accessoires de couvertures (fibres-ciment)
	Bardeaux bitumineux
Bardages et façades légères	Plaques (composites)
	Plaques (fibres-ciment)
	Ardoises (composites)
	Ardoises (fibres-ciment)
	Panneaux (composites)
	Panneaux (fibres-ciment)
Conduits en toiture et façade	Conduites d'eaux pluviales en amiante-ciment
	Conduites d'eaux usées en amiante-ciment
	Conduits de fumée en amiante-ciment

3.2.5 Programme de repérage complémentaire (le cas échéant)

En plus du programme de repérage réglementaire, le présent rapport porte sur les parties de composants suivantes :

Composant de la construction	Partie du composant ayant été inspecté (Description)	Sur demande ou sur information
Néant	-	

3.2.6 *Le périmètre de repérage effectif*

Il s'agit de l'ensemble des locaux ou parties de l'immeuble concerné par la mission de repérage figurant sur le schéma de repérage joint en annexe à l'exclusion des locaux ou parties d'immeuble n'ayant pu être visités.

Descriptif des pièces visitées

2ème étage - Entrée,
2ème étage - Cuisine,
2ème étage - Placard 1,
2ème étage - Wc,
2ème étage - Salle d'eau,
2ème étage - Séjour Salon,
2ème étage - Chambre 1,
2ème étage - Placard 2,
2ème étage - Chambre 2

Localisation	Description
2ème étage - Cuisine	Sol Carrelage Mur Faïence, plâtre peint Plafond Plâtre peint
2ème étage - Entrée	Sol Carrelage Mur Plâtre peint Plafond Plâtre peint
2ème étage - Placard 1	Sol Béton peint Mur Plâtre peint Plafond Plâtre peint
2ème étage - Wc	Sol Carrelage Mur Faïence, plâtre peint Plafond Plâtre peint
2ème étage - Salle d'eau	Sol Carrelage Mur Faïence, plâtre peint Plafond Plâtre peint
2ème étage - Séjour Salon	Sol Parquet bois Mur Plâtre peint Plafond Plâtre peint
2ème étage - Chambre 1	Sol Parquet bois Mur Plâtre peint Plafond Plâtre peint
2ème étage - Chambre 2	Sol Parquet bois Mur Plâtre peint Plafond Plâtre peint
2ème étage - Placard 2	Sol Béton peint Mur Plâtre peint Plafond Plâtre peint

4. – Conditions de réalisation du repérage

4.1 Bilan de l'analyse documentaire

Documents demandés	Documents remis
Rapports concernant la recherche d'amiante déjà réalisés	Oui
Documents décrivant les ouvrages, produits, matériaux et protections physiques mises en place	Non
Eléments d'information nécessaires à l'accès aux parties de l'immeuble bâti en toute sécurité	Non

Observations :
Néant

4.2 Date d'exécution des visites du repérage in situ

Date de la commande : 01/12/2025
Date(s) de visite de l'ensemble des locaux : 27/11/2025
Heure d'arrivée : 14 h 30
Durée du repérage : 02 h 00
Personne en charge d'accompagner l'opérateur de repérage : En présence du donneur d'ordre

4.3 Écarts, adjonctions, suppressions par rapport aux arrêtés en vigueur

La mission de repérage s'est déroulée conformément aux prescriptions des arrêtés.
Remarques :
Avertissements : Les combles, le vide sanitaire et le plenum ont été partiellement ou non visités du fait d'un accès difficile ou impossible et/ou présence d'isolant en vrac,
Les murs, plafond et planchers ont été doublés il était impossible de contrôler la présence éventuelle d'amiante sous ces éléments sans effectuer des sondages destructif des revêtements (Hors réglementation amiante avant vente)

Les gaines, conduits de ventilation ou de fluide, les conduits d'évacuation de gaz de combustion, l'intérieur des hottes et habillages de cheminées, les trappes de visite, n'ont pas pu être tous contrôlés lorsqu'ils nécessitaient des démontages ou sondages risquant de provoquer des dégradations .

L'entreprise s'engage à venir visiter, les locaux, parties d'immeuble ou éléments inaccessibles lors de la visite initiale et à mettre à jour le présent rapport si le propriétaire ou le donneur d'ordre en font la demande express et par écrit dans les quinze jours calendaires suivant la date du présent rapport et si le propriétaire ou son mandataire ont pu faire disparaitre les causes d'inaccessibilité.
Hors ce délai, toute demande sera facturée en fonction de la tarification en vigueur à la date de la demande de réintervention selon les Conditions Générales de Ventes .

Observations	Oui	Non	Sans Objet
Plan de prévention réalisé avant intervention sur site	-	-	X
Vide sanitaire accessible			X
Combles ou toiture accessibles et visitables			X

4.4 Plan et procédures de prélèvements

L'ensemble des prélèvements a été réalisé dans le respect du plan et des procédures d'intervention.

5. – Résultats détaillés du repérage

5.0.1 Liste des matériaux repérés de la liste A

Localisation	Identifiant + Description	Conclusion (justification)	Etat de conservation	Commentaires
Néant	-			

Aucun autre matériau de la liste A n'a été repéré dans périmètre de repérage mentionné au paragraphe 3.2.6

5.0.2 Liste des matériaux repérés de la liste B

Localisation	Identifiant + Description	Conclusion (justification)	Etat de conservation	Commentaires
2ème étage - Wc	Identifiant: ZPSO-001 Description: Conduits Fibrociment Composant de la construction: 3. Conduits, canalisations et équipements intérieurs - Conduits de fluides (air, eau, autres fluides) Partie à sonder: Conduits	Présence d'amiante (Sur jugement personnel)	EP (Z-III-RF)	
	Identifiant: ZPSO-002 Description: Conduits Métal Composant de la construction: 3. Conduits, canalisations et équipements intérieurs - Conduits de fluides (air, eau, autres fluides) Partie à sonder: Conduits	Matériau ou produit qui par nature ne contient pas d'amiante		
2ème étage - Cuisine	Identifiant: ZPSO-003 Description: Panneaux de cloisons bois Composant de la construction: 1. Parois verticales intérieures - Cloisons (légères et préfabriquées), Gaines et Coffres verticaux Partie à sonder: Panneaux de cloisons	Matériau ou produit qui par nature ne contient pas d'amiante		

Aucun autre matériau de la liste B n'a été repéré dans périmètre de repérage mentionné au paragraphe 3.2.6

5.1 Liste des matériaux ou produits contenant de l'amiante, états de conservation, conséquences réglementaires (fiche de cotation)

Matériaux ou produits contenant de l'amiante

Localisation	Identifiant + Description	Conclusion (justification)	Etat de conservation** et préconisations*	Photo
2ème étage - Wc	Identifiant: ZPSO-001 Description: Conduits Fibrociment Composant de la construction: 3. Conduits, canalisations et équipements intérieurs - Conduits de fluides (air, eau, autres fluides) Partie à sonder: Conduits Liste selon annexe.13-9 du CSP: B	Présence d'amiante (Sur jugement personnel)	Matériau non dégradé Résultat EP** Préconisation : Il est recommandé de réaliser une évaluation périodique.	

* Un détail des conséquences réglementaires et recommandations est fournis en annexe 7.4 de ce présent rapport
** détails fournis en annexe 7.3 de ce présent rapport

Nota : Dès réception de ce rapport, il est nécessaire d'avertir de la présence d'amiante toute personne pouvant intervenir sur ou a proximité des matériaux amiantes ou de ceux les recouvrant ou les protégeant.

5.2 Listes des matériaux et produits ne contenant pas d'amiante après analyse

Localisation	Identifiant + Description
Néant	-

6. – Signatures

*Nota : Le présent rapport est établi par une personne dont les compétences sont certifiées par **BUREAU VERITAS CERTIFICATION France 1 place Zaha Hadid 92400 COURBEVOIE***

Fait à **PEILLONNEX**, le **27/11/2025**

Par : CASU Sylvain

CABINET gavard-leroy
DIAGNOSTICS IMMOBILIERS
Siège social 346 [illegible] 74250 PEILLONNEX
Tél 0 (033) 450 [illegible] 09 - Fax 0 (033) 450 36 03 71
[illegible]

Signature du représentant :

ANNEXES

Au rapport de mission de repérage n° 251127018939SAS MONT BLANC PROMOTION_2eme etage

Informations conformes à l'annexe III de l'arrêté du 12 décembre 2012

Les maladies liées à l'amiante sont provoquées par l'inhalation des fibres. Toutes les variétés d'amiante sont classées comme substances cancérogènes avérées pour l'homme. L'inhalation de fibres d'amiante est à l'origine de cancers (mésothéliomes, cancers broncho-pulmonaires) et d'autres pathologies non cancéreuses (épanchements pleuraux, plaques pleurales).

L'identification des matériaux et produits contenant de l'amiante est un préalable à l'évaluation et à la prévention des risques liés à l'amiante. Elle doit être complétée par la définition et la mise en œuvre de mesures de gestion adaptées et proportionnées pour limiter l'exposition des occupants présents temporairement ou de façon permanente dans l'immeuble. L'information des occupants présents temporairement ou de façon permanente est un préalable essentiel à la prévention du risque d'exposition à l'amiante.

Il convient donc de veiller au maintien du bon état de conservation des matériaux et produits contenant de l'amiante afin de remédier au plus tôt aux situations d'usure anormale ou de dégradation.

Il conviendra de limiter autant que possible les interventions sur les matériaux et produits contenant de l'amiante qui ont été repérés et de faire appel aux professionnels qualifiés, notamment dans le cas de retrait ou de confinement de ce type de matériau ou produit.

Enfin, les déchets contenant de l'amiante doivent être éliminés dans des conditions strictes.

Renseignez-vous auprès de votre mairie ou de votre préfecture. Pour connaître les centres d'élimination près de chez vous, consultez la base de données « déchets » gérée par l'ADEME, directement accessible sur le site internet www.sinoe.org.

Sommaire des annexes

7 Annexes

7.1 Schéma de repérage

7.2 Rapports d'essais

7.3 Grilles réglementaires d'évaluation de l'état de conservation des matériaux et produits contenant de l'amiante

7.4 Conséquences réglementaires et recommandations

7.5 Documents annexés au présent rapport

7.1 - Annexe - Schéma de repérage

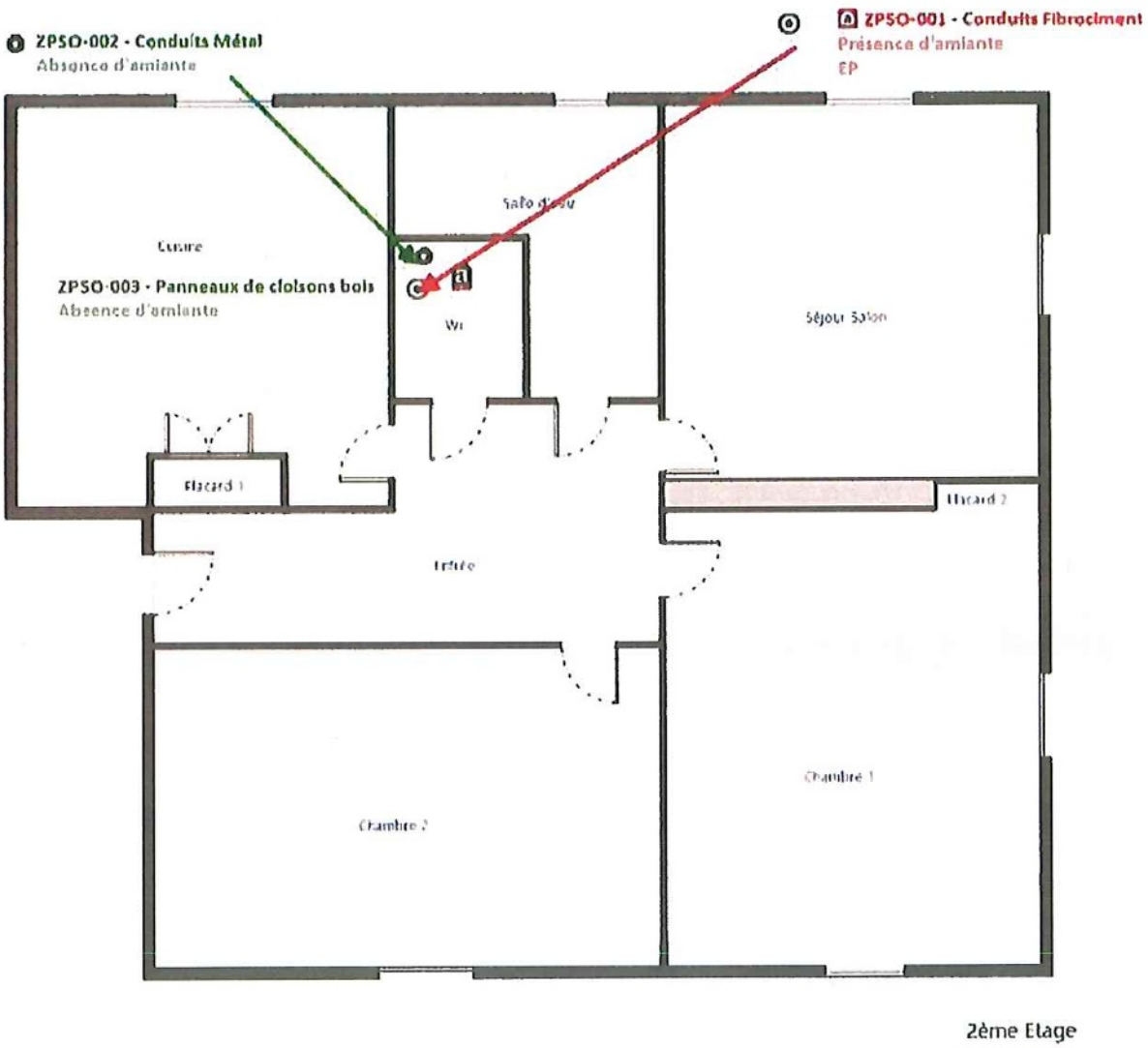

Planche (croquis) de repérage technique effectué par le cabinet : Cabinet Gavard Leroy, auteur : CASU Sylvain
Dossier n° 251127018939SAS[redacted]_2eme etage du 27/11/2025
Adresse du bien : 12 Rue Pierre Trappier 74300 CLUSES

Légende

	Conduit en fibro-ciment		Dalles de sol	Nom du propriétaire : [redacted] Adresse du bien : **12 Rue Pierre Trappier** **74300** **CLUSES**
	Conduit autre que fibro-ciment		Carrelage	
	Brides		Colle de revêtement	
	Dépôt de Matériaux contenant de l'amiante		Dalles de faux-plafond	
	Matériau ou produit sur lequel un doute persiste		Toiture en fibro-ciment	
	Présence d'amiante		Toiture en matériaux composites	

Photos



Photo n° PhA001
Localisation : 2ème étage - Wc
Ouvrage : 3. Conduits, canalisations et équipements intérieurs - Conduits de fluides (air, eau, autres fluides)
Partie d'ouvrage : Conduits
Description : Conduits Fibrociment

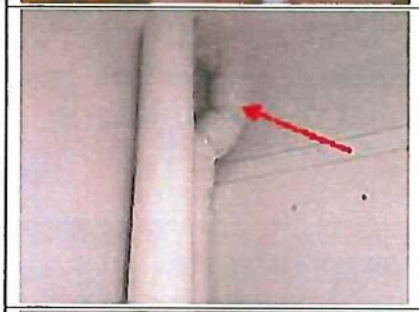

Photo n° PhA002
Localisation : 2ème étage - Wc
Ouvrage : 3. Conduits, canalisations et équipements intérieurs - Conduits de fluides (air, eau, autres fluides)
Partie d'ouvrage : Conduits
Description : Conduits Métal



Photo n° PhA003
Localisation : 2ème étage - Wc
Ouvrage : 3. Conduits, canalisations et équipements intérieurs - Conduits de fluides (air, eau, autres fluides)
Partie d'ouvrage : Conduits
Description : Conduits Métal



Photo n° PhA005
Localisation : 2ème étage - Cuisine
Ouvrage : 1. Parois verticales intérieures - Cloisons (légères et préfabriquées), Gaines et Coffres verticaux
Partie d'ouvrage : Panneaux de cloisons
Description : Panneaux de cloisons bois

7.2 - Annexe - Rapports d'essais

Identification des prélèvements :

Identifiant et prélèvement	Localisation	Composant de la construction	Parties du composant	Description

Copie des rapports d'essais :

Aucun rapport d'essai n'a été fourni ou n'est disponible

7.3 - Annexe - Evaluation de l'état de conservation des matériaux et produits contenant de l'amiante

Grilles d'évaluation de l'état de conservation des matériaux ou produit de la liste A

Aucune évaluation n'a été réalisée

Critères d'évaluation de l'état de conservation des matériaux ou produit de la liste A

1. Classification des différents degrés d'exposition du produit aux circulations d'air

Fort	Moyen	Faible
1° Il n'existe pas de système spécifique de ventilation, la pièce ou la zone homogène évaluée est ventilée par ouverture des fenêtres. ou 2° Le faux plafond se trouve dans un local qui présente une (ou plusieurs) façade(s) ouverte(s) sur l'extérieur susceptible(s) de créer des situations à forts courants d'air, ou 3° Il existe un système de ventilation par insufflation d'air dans le local et l'orientation du jet d'air est telle que celui-ci affecte directement le faux plafond contenant de l'amiante.	1° Il existe un système de ventilation par insufflation d'air dans le local et l'orientation du jet est telle que celui-ci n'affecte pas directement le faux plafond contenant de l'amiante, ou 2° Il existe un système de ventilation avec reprise(s) d'air au niveau du faux plafond (système de ventilation à double flux).	1° Il n'existe ni ouvrant ni système de ventilation spécifique dans la pièce ou la zone évaluée, ou 2° Il existe dans la pièce ou la zone évaluée, un système de ventilation par extraction dont la reprise d'air est éloignée du faux plafond contenant de l'amiante.

2. Classification des différents degrés d'exposition du produit aux chocs et vibrations

Fort	Moyen	Faible
L'exposition du produit aux chocs et vibrations sera considérée comme forte dans les situations où l'activité dans le local ou à l'extérieur engendre des vibrations, ou rend possible les chocs directs avec le faux plafond contenant de l'amiante (ex : hall industriel, gymnase, discothèque...).	L'exposition du produit aux chocs et vibrations sera considérée comme moyenne dans les situations où le faux plafond contenant de l'amiante n'est pas exposé aux dommages mécaniques mais se trouve dans un lieu très fréquenté (ex : supermarché, piscine, théâtre,...).	L'exposition du produit aux chocs et vibrations sera considérée comme faible dans les situations où le faux plafond contenant de l'amiante n'est pas exposé aux dommages mécaniques, n'est pas susceptible d'être dégradé par les occupants ou se trouve dans un local utilisé à des activités tertiaires passives.

Grilles d'évaluation de l'état de conservation des matériaux ou produit de la liste B

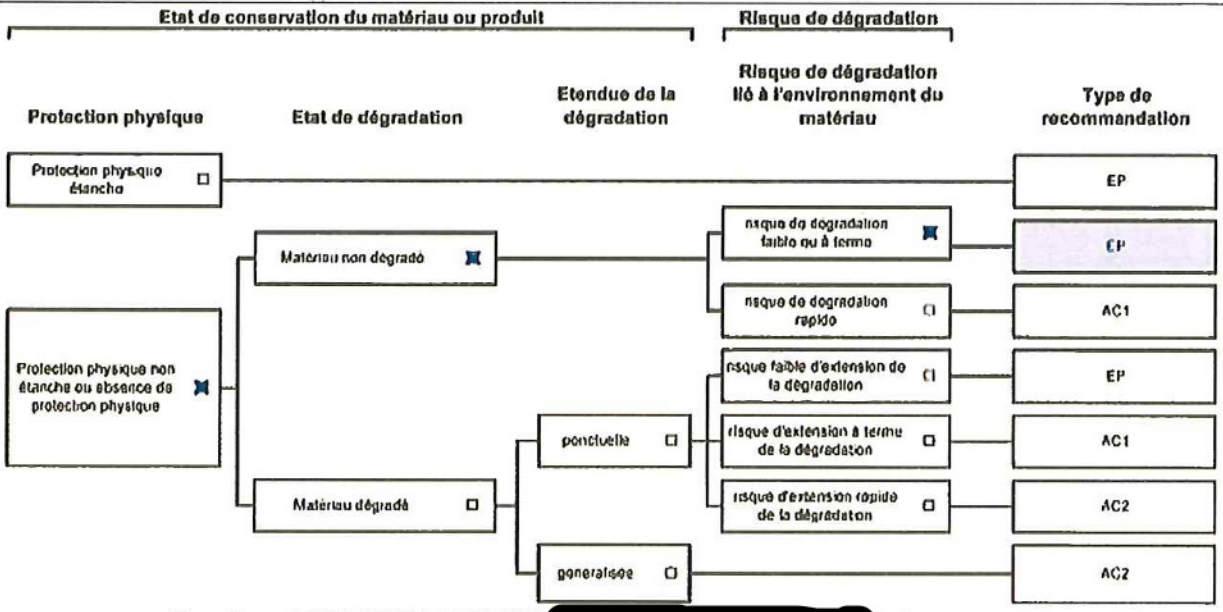

Dossier n° 251127018939SAS[redacted]_2eme etage
Date de l'évaluation : 27/11/2025
Bâtiment / local ou zone homogène : 2ème étage - Wc
Identifiant Matériau : ZPSO-001
Matériau : Conduits Fibrociment
Résultat EP : Il est recommandé de réaliser une évaluation périodique.

Critères d'évaluation de l'état de conservation des matériaux ou produit de la liste B

1. Classification des niveaux de risque de dégradation ou d'extension de la dégradation du matériau.

Risque faible de dégradation ou d'extension de dégradation	Risque de dégradation ou d'extension à terme de la dégradation	Risque de dégradation ou d'extension rapide de la dégradation
L'environnement du matériau contenant de l'amiante ne présente pas ou très peu de risque pouvant entrainer à terme, une dégradation ou une extension de la dégradation du matériau.	L'environnement du matériau contenant de l'amiante présente un risque pouvant entrainer à terme, une dégradation ou une extension de la dégradation du matériau.	L'environnement du matériau contenant de l'amiante présente un risque important pouvant entrainer rapidement, une dégradation ou une extension de la dégradation du matériau.

Légende : EP = évaluation périodique ; AC1 = action corrective de premier niveau ; AC2 = action corrective de second niveau.

L'évaluation du risque de dégradation lié à l'environnement du matériau ou produit prend en compte :
- Les agressions physiques intrinsèques au local (ventilation, humidité, etc...) selon que les risque est probable ou avéré ;
- La sollicitation des matériaux ou produits liée à l'activité des locaux, selon qu'elle est exceptionnelle/faible ou quotidienne/forte.

Elle ne prend pas en compte certains facteurs fluctuants d'aggravation de la dégradation des produits et matériaux, comme la fréquence d'occupation du local, la présence d'animaux nuisibles, l'usage réel des locaux, un défaut d'entretien des équipements, etc...

7.4 - Annexe - Conséquences réglementaires et recommandations

Conservation et transmission de ce rapport (Article 11 de l'arrêté du 16 juillet 2019)

Si le donneur d'ordre n'est pas le propriétaire de l'immeuble bâti concerné par la mission de repérage, il adresse à ce dernier une copie du rapport établi par l'opérateur de repérage.

En cas de mission de repérage portant sur une partie privative d'un immeuble collectif à usage d'habitation, son propriétaire met à jour le contenu du « dossier amiante - parties privatives » (DAPP) prévu au I de l'article R. 1334-29-4 du code de la santé publique, en y intégrant les données issues du rapport ou du pré-rapport de repérage amiante avant travaux. Il tient à disposition et communique ce DAPP, ainsi complété, selon les modalités prévues au II de l'article R. 1334-29-4 du code de la santé publique.

En cas de mission de repérage portant sur les parties communes d'un immeuble collectif à usage d'habitation ou sur un immeuble non utilisé à fin d'habitation, son propriétaire met à jour le contenu du « dossier technique amiante » (DTA) prévu au I de l'article R. 1334-29-5 du code de la santé publique ainsi que de sa fiche récapitulative, en y intégrant les données issues du rapport ou du pré-

rapport de repérage amiante avant travaux. Il tient à disposition et communique ce DTA, ainsi complété, selon les modalités prévues au II de l'article R. 1334-29-5 du code de la santé publique.

En cas de mission de repérage portant sur tout ou partie d'un immeuble d'habitation ne comprenant qu'un seul logement, son propriétaire conserve le rapport ou le pré-rapport restituant les conditions de réalisation et les conclusions de cette recherche d'amiante avant travaux. Il communique ce rapport ou ce pré-rapport, sur leur demande, à toute personne physique ou morale appelée à effectuer des travaux dans l'immeuble bâti ainsi qu'aux agents de contrôle de l'inspection du travail mentionnés à l'article L. 8211-1 du code du travail, aux agents du service de prévention des organismes de sécurité sociale et, en cas d'opération relevant du champ de l'article R. 4534-1 du code du travail, de l'organisme professionnel de prévention du bâtiment et des travaux publics.

Conséquences réglementaires suivant l'état de conservation des matériaux ou produit de la liste A

Article R1334-27 : En fonction du résultat du diagnostic obtenu à partir de la grille d'évaluation de l'arrêté du 12 décembre 2012, le propriétaire met en œuvre les préconisations mentionnées à l'article R1334-20 selon les modalités suivantes :

Score 1 – L'évaluation périodique de l'état de conservation de ces matériaux et produits de la liste A contenant de l'amiante est effectué dans un délai maximal de trois ans à compter de la date de remise au propriétaire du rapport de repérage ou des résultats de la dernière évaluation de l'état de conservation, ou à l'occasion de toute modification substantielle de l'ouvrage et de son usage. La personne ayant réalisé cette évaluation en remet les résultats au propriétaire contre accusé de réception.

Score 2 – La mesure d'empoussièrement dans l'air est effectuée dans les conditions définies à l'article R1334-25, dans un délai de trois mois à compter de la date de remise au propriétaire du rapport de repérage ou des résultats de la dernière évaluation de l'état de conservation. L'organisme qui réalise les prélèvements d'air remet les résultats des mesures d'empoussièrement au propriétaire contre accusé de réception.

Score 3 – Les travaux de confinement ou de retrait de l'amiante sont mis en œuvre selon les modalités prévues à l'article R. 1334-29.

Article R1334-28 : Si le niveau d'empoussièrement mesuré dans l'air en application de l'article R1334-27 est inférieur ou égal à la valeur de cinq fibres par litre, le propriétaire fait procéder à l'évaluation périodique de l'état de conservation des matériaux et produits de la liste A contenant de l'amiante prévue à l'article R1334-20, dans un délai maximal de trois ans à compter de la date de remise des résultats des mesures d'empoussièrement ou à l'occasion de toute modification substantielle de l'ouvrage ou de son usage.

Si le niveau d'empoussièrement mesuré dans l'air en application de l'article R1334-27 est supérieur à cinq fibres par litre, le propriétaire fait procéder à des travaux de confinement ou de retrait de l'amiante, selon les modalités prévues à l'article R1334-29.

Article R1334-29 : Les travaux précités doivent être achevés dans un délai de trente-six mois à compter de la date à laquelle sont remis au propriétaire le rapport de repérage ou les résultats des mesures d'empoussièrement ou de la dernière évaluation de l'état de conservation.

Pendant la période précédant les travaux, des mesures conservatoires appropriées doivent être mises en œuvre afin de réduire l'exposition des occupants et de la maintenir au niveau le plus bas possible, et dans tous les cas à un niveau d'empoussièrement inférieur à cinq fibres par litre. Les mesures conservatoires ne doivent conduire à aucune sollicitation des matériaux et produits concernés par les travaux.

Le propriétaire informe le préfet du département du lieu d'implantation de l'immeuble concerné, dans un délai de deux mois à compter de la date à laquelle sont remis le rapport de repérage ou les résultats des mesures d'empoussièrement ou de la dernière évaluation de l'état de conservation, des mesures conservatoires mises en œuvres, et, dans un délai de douze mois, des travaux à réaliser et de l'échéancier proposé.

Article R.1334-29-3 :

I) A l'issue des travaux de retrait ou de confinement de matériaux et produits de la liste A mentionnés à l'article R.1334-29, le propriétaire fait procéder par une personne mentionnée au premier alinéa de l'article R.1334-23, avant toute restitution des locaux traités, à un examen visuel de l'état des surfaces traitées. Il fait également procéder, dans les conditions définies à l'article R.1334-25, à une mesure du niveau d'empoussièrement dans l'air après démantèlement du dispositif de confinement. Ce niveau doit être inférieur ou égal à cinq fibres par litre.

II) Si les travaux ne conduisent pas au retrait total des matériaux et produits de la liste A contenant de l'amiante, il est procédé à une évaluation périodique de l'état de conservation de ces matériaux et produits résiduels dans les conditions prévues par l'arrêté mentionné à l'article R.1334-20, dans un délai maximal de trois ans à compter de la date à laquelle sont remis les résultats du contrôle ou à l'occasion de toute modification substantielle de l'ouvrage ou de son usage.

III) Lorsque des travaux de retrait ou de confinement de matériaux et produits de la liste B contenant de l'amiante sont effectués à l'intérieur de bâtiment occupés ou fréquentés, le propriétaire fait procéder, avant toute restitution des locaux traités, à l'examen visuel et à la mesure d'empoussièrement dans l'air mentionnée au premier alinéa du présent article.

Détail des préconisations suivant l'état de conservation des matériaux ou produit de la liste B

1. Réalisation d'une « évaluation périodique », lorsque le type de matériau ou produit concerné contenant de l'amiante, la nature et l'étendue des dégradations qu'il présente et l'évaluation du risque de dégradation ne conduisent pas à conclure à la nécessité d'une action de protection immédiate sur le matériau ou produit, consistant à :
   a) Contrôler périodiquement que l'état de dégradation des matériaux et produits concernés ne s'aggrave pas et, le cas échéant, que leur protection demeure en bon état de conservation ;
   b) Rechercher, le cas échéant, les causes de dégradation et prendre les mesures appropriées pour les supprimer.

2. Réalisation d'une « action corrective de premier niveau », lorsque le type de matériau ou produit concerné contenant de l'amiante, la nature et l'étendue des dégradations et l'évaluation du risque de dégradation conduisent à conclure à la nécessité d'une action de remise en état limitée au remplacement, au recouvrement ou à la protection des seuls éléments dégradés, consistant à :
   a) Rechercher les causes de la dégradation et définir les mesures correctives appropriées pour les supprimer ; b) Procéder à la mise en œuvre de ces mesures correctives afin d'éviter toute nouvelle dégradation et, dans l'attente, prendre les mesures de protection appropriées afin de limiter le risque de dispersion des fibres d'amiante ;
   c) Veiller à ce que les modifications apportées ne soient pas de nature à aggraver l'état des autres matériaux et produits contenant de l'amiante restant accessibles dans la même zone ;
   d) Contrôler périodiquement que les autres matériaux et produits restant accessibles ainsi que, le cas échéant, leur protection demeurent en bon état de conservation.
   Il est rappelé l'obligation de faire appel à une entreprise certifiée pour le retrait ou le confinement.

3. Réalisation d'une « action corrective de second niveau », qui concerne l'ensemble d'une zone, de telle sorte que le matériau ou produit ne soit plus soumis à aucune agression ni dégradation, consistant à :
   a) Prendre, tant que les mesures mentionnées au c (paragraphe suivant) n'ont pas été mises en place, les mesures conservatoires appropriées pour limiter le risque de dégradation et la dispersion des fibres d'amiante. Cela peut consister à adapter, voire condamner l'usage des locaux concernés afin d'éviter toute exposition et toute dégradation du matériau ou produit contenant de l'amiante.
   Durant les mesures conservatoires, et afin de vérifier que celles-ci sont adaptées, une mesure d'empoussièrement est réalisée, conformément aux dispositions du code de la santé publique ;
   b) Procéder à une analyse de risque complémentaire, afin de définir les mesures de protection ou de retrait les plus adaptées, prenant en compte l'intégralité des matériaux et produits contenant de l'amiante dans la zone concernée ;
   c) Mettre en œuvre les mesures de protection ou de retrait définies par l'analyse de risque ;
   d) Contrôler périodiquement que les autres matériaux et produits restant accessibles, ainsi que leur protection, demeurent en bon état de conservation.
   En fonction des situations particulières rencontrées lors de l'évaluation de l'état de conservation, des compléments et précisions à ces recommandations sont susceptibles d'être apportées.

7.5 - Annexe - Autres documents

Attestations

ATTESTATION

D'ASSURANCE RESPONSABILITE CIVILE Contrat n° : 10583929904

Responsabilité civile Professionnelle
Diagnostiqueur technique Immobilier

Nous, soussignés, AXA FRANCE IARD S.A., Société d'Assurance dont le Siège Social est situé 313 Terrasses de l'Arche – 92727 NANTERRE Cédex, attestons que la :

CABINET GAVARD LEROY
346 ROUTE DE LA TOUR
74250 PEILLONNEX
Adhérent n°8043

A adhéré par l'intermédiaire de **LSN Assurances, 39 rue Mstislav Rostropovitch 75815 Paris cedex 17**, au contrat d'assurance Responsabilité Civile Professionnelle n°**105839299048043.**

Garantissant les conséquences pécuniaires de la **Responsabilité Civile Professionnelle** de la société de Diagnostic Technique en Immobilier désignée ci-dessus dans le cadre des activités listées ci-après, ***sous réserve qu'elles soient réalisées par des personnes disposant des certificats de compétence en cours de validité exigés par la réglementation et des attestations de formation, d'Accréditation, d'Agrément au sens contractuel.***

Activités principales : diagnostics techniques immobilier soumis à certification et recertification :

- AMIANTE sans mention
- AMIANTE avec mention (dont contrôle visuel après travaux de désamiantage et repérage amiante avant démolition)
- DPE avec ou sans mention
- ELECTRICITE
- GAZ
- PLOMB (CREP, DRIP, recherche au Plomb avant travaux, Diagnostic de mesures surfaciques des poussières de plomb) avec ou sans mention
- TERMITE

Activités secondaires : autres diagnostics et missions d'expertises :

- ERNMT (Etat des Risques Naturels Miniers et Technologiques)
- ESRIS (Etat des Servitudes Risques et d'Information sur les Sols)
- ERP (Etat des Risques et Pollutions)
- L'état des risques réglementées pour l'information des acquéreurs et des locataires (ERRIAL)
- Diagnostic Amiante dans les enrobés et amiante avant travaux (C avec mention ou F pour les certifiés sans mention)
- Recherche Plomb avant démolition (C avec ou sans mention)
- Diagnostic Plomb dans l'eau
- Recherche des métaux lourds
- Mesurage Loi Carrez et autres mesurages inhérents à la vente ou à la location immobilière
- Assainissement Collectif et non Collectif

AXA France IARD SA
Société anonyme au capital de 214 799 212 Euros
Siège social : 313, Terrasses de l'Arche - 92727 Nanterre Cedex 722 057 460 R.C.S. Nanterre
Entreprise régie par le Code des assurances - TVA intracommunautaire n° FR 14 722 057 460
Opérations d'assurances exonérées de TVA - art. 261-C-7°-1° du CGI - taxe pour les primes portées par AXA Assurance

- Diagnostic des Insectes Xylophages et champignons lignivores (C termites et F Termites ou F Insectes Xylophages et champignons lignivores pour les non certifiés Termites)
- Diagnostic Mérule (F) car pas pris en compte dans la certification Termites
- Diagnostic technique global « sous réserve que l'Assuré personne physique ou morale répond aux conditions de l'article D 731-1 du Code de la Construction et de l'Habitat »
- Diagnostic accessibilité aux Handicapés
- Plan Pluriannuel de Travaux (PPT) « sous réserve que l'Assuré personne physique ou morale répond bien aux conditions de l'article 1 du décret n° 2022-663 du 25 avril 2022 »
- Diagnostic Eco Prêt
- Diagnostic Pollution des sols
- Diagnostic Radon
- Mesures d'empoussièrement par prélèvement d'échantillon d'air (AIF en parcours de formation interne et externe) soit
  Les mesures d'empoussièrement en fibres d'amiante dans les immeubles bâtis (LAB REF 26 partie stratégie d'échantillonnage, prélèvements et rapport d'essai), air intérieur,
  Les mesures d'empoussièrement en fibres d'amiante au poste de travail (LAB REF 28 partie stratégie d'échantillonnage, prélèvements et rapport d'essai), air des lieux de travail,
  Les mesures d'empoussièrement en fibres d'amiante en 'hors programme environnement » (HP env, partie stratégie d'échantillonnage, prélèvements et rapport d'essai), air ambiant.
- Missions d'infiltrométrie, Thermographie
- Missions de contrôle des expositions professionnelles aux agents chimiques dans l'air des lieux de travail, hors amiante, consistant à calculer la Valeur Limite d'Exposition Professionnelle (VLEP) Cette activité s'inscrit dans le cadre du référentiel LAB REF27 sous réserve de l'accréditation COFFRAC.
  Cette activité est couverte sous réserve de l'absence de renonciation à recours contre le laboratoire d'analyse.
- Mission de coordination SPS
- RT 2005 et RT 2012 (C DPE avec mention ou F pour les non certifiés DPE avec mention)
- Audit énergétique pour les Maison individuelles ou les bâtiments monopropriété (AC)
- Audit énergétique pour copropriété (F)
- Etat des lieux locatifs ou dans le cadre de la contraction d'un prêt immobilier
- Etat des lieux relatifs à la conformité aux normes d'habitabilité
- Activité de vente et/ou installation des détecteurs avertisseurs autonomes de fumée (DAAF) **sans travaux d'électricité et sans maintenance**
- Etat de l'installation intérieure de l'électricité dans les établissements mettant en œuvre des courants électriques
- Audit sécurité piscine
- Evaluation immobilière
- Evaluation des risques pour la sécurité des travailleurs
- Diagnostic légionnelle
- Diagnostic incendie
- Diagnostic électricité dans le cadre du Télétravail
- Elaboration de plans et croquis en phase APS, **à l'exclusion de toute activité de conception**
- Etablissement d'états descriptifs de division (calcul de millième de copropriété)
- Diagnostic de décence du logement
- Expertise judiciaire et para judiciaire
- Expertise extra juridictionnelle
- Contrôle des combles

- Etat des lieux des biens neuf
- Diagnostic portant sur la gestion des produits, équipements, matériaux et des déchets issus de la démolition ou de la rénovation significative de bâtiments (certification Amiante avec mention + attestation de formation Diagnostic des déchets PEMD)
- Prise de photos en vue de l'élaboration de visites vidéo en 360, à l'exclusion de prises de vue au moyen de drones
- Délivrance de certificats de luminosité par utilisation de l'application SOLEN
- DPE pour l'obtention d'un Prêt à Taux Zéro
- Repérage Amiante dans le Ferroviaire
- Repérage Amiante dans le Maritime
- Document d'information du Plan d'Exposition au Bruit des Aérodromes dit PEB
- Vérification des installations électriques au sein des Etablissements recevant des Travailleurs (ERT), des ERP et des IGH (AC personne morale + F diagnostiqueur)
- Bilan aéraulique prévisionnel et vérification sur chantier (F sous-section 4 Amiante + F aéraulique de chantier)
- Le carnet d'information au logement (CIL)
- Etat des nuisances sonores aériennes (ENSA)

Le montant de la garantie Responsabilité Civile Professionnelle est fixé à :

1 000 000€ par sinistre et 2 000 000€ par année d'assurance.

LA PRESENTE ATTESTATION EST VALABLE POUR LA PERIODE DU 01/01/2024 AU 31/12/2024 INCLUS SOUS RESERVE DES POSSIBILITES DE SUSPENSION OU DE RESILIATION EN COURS D'ANNEE D'ASSURANCE POUR LES CAS PREVUS PAR LE CODE DES ASSURANCES OU PAR LE CONTRAT.

LA PRESENTE ATTESTATION NE PEUT ENGAGER L'ASSUREUR AU DELA DES LIMITES, DES CLAUSES ET DES CONDITIONS DU CONTRAT AUXQUELLES ELLE SE REFERE.

Fait à NANTERRE le 12 décembre 2023
Pour servir et valoir ce que de droit.
POUR L'ASSUREUR :
LSN, par délégation de signature :

LSN Assurances
39 rue Mstislav Rostropovitch
CS 40020 (75017) PARIS
RCS Paris 308 183 083 - N° ORIAS 07 000 473

BUREAU VERITAS
Certification

Certificat attribué à

Sylvain CASU

Bureau Veritas Certification certifie que les connaissances de la personne mentionnée ci-dessus répondent aux exigences des arrêtés relatifs aux critères de certification de compétences ci-dessous pris en application des articles L271-6 et R 271-1 du Code la Construction et de l'Habitation et relatifs aux critères de compétence des personnes physiques réalisant des constats de diagnostics techniques tels que définis à l'article L271-4 du même code

DOMAINES TECHNIQUES	Référence des arrêtés	Date de certification originale	Validité du certificat *
Audit énergétique	Décret n° 2023-1219 du 20 décembre 2023 définissant le référentiel de compétences et les modalités de contrôle de ces compétences pour les diagnostiqueurs intervenant en vue de la réalisation de l'audit énergétique	23/04/2025	18/02/2031
DPE avec mention	Arrêté du 30 juillet 2021 définissant les critères de certification des diagnostiqueurs intervenant dans le cadre du diagnostic de performance énergétique, de leurs organismes de formation et les exigences applicables aux organismes de certification	13/02/2023	18/02/2031
Electricité	Arrêté du 1er juillet 2024 définissant les critères de certification des diagnostiqueurs intervenant dans les domaines du diagnostic amiante, électricité, gaz, plomb et termite, de leurs organismes de formation et les exigences applicables aux organismes de certification	13/02/2023	18/02/2031
DPE sans mention	Arrêté du 30 juillet 2021 définissant les critères de certification des diagnostiqueurs intervenant dans le cadre du diagnostic de performance énergétique, de leurs organismes de formation et les exigences applicables aux organismes de certification	13/02/2023	18/02/2031
Amiante avec mention	Arrêté du 1er juillet 2024 définissant les critères de certification des diagnostiqueurs intervenant dans les domaines du diagnostic amiante, électricité, gaz, plomb et termite, de leurs organismes de formation et les exigences applicables aux organismes de certification	13/02/2023	18/02/2031
Amiante sans mention	Arrêté du 1er juillet 2024 définissant les critères de certification des diagnostiqueurs intervenant dans les domaines du diagnostic amiante, électricité, gaz, plomb et termite, de leurs organismes de formation et les exigences applicables aux organismes de certification	13/02/2023	18/02/2031

Date : 27/08/2025
Numéro du certificat : 8236583

Samuel DUPRIEU - Président

* Sous réserve du respect des obligations de formation et des résultats satisfaisants aux évaluations de surveillance
Bureau Veritas Certification France
Adresse de l'organisme certificateur : Immeuble Newton
1 Place Ella Fitzgerald 92000 Courbevoie

cofrac
CERTIFICATION DE PERSONNES
ACCREDITATION
N° 6-0001
Liste des sites et portées disponibles sur www.cofrac.fr

gavardleroy
Diagnostic immobilier

REJOIGNENT LE GROUPE

casamexpertises
Diagnostic Immobilier

atemis
EXPERTISE & DIAGNOSTICS

Etat de l'Installation Intérieure d'Electricité

Numéro de dossier : 251127018939SAS[redacted]
Date du repérage : [redacted]N_2eme etage
Heure d'arrivée : 27/11/2025
Durée du repérage : 14 h 30
02 h 00

La présente mission consiste, suivant l'arrêté du 28 septembre 2017 et du 4 avril 2011, à établir un état de l'installation électrique, en vue d'évaluer les risques pouvant porter atteinte à la sécurité des personnes. (Application des articles L. 134-7 du code de la construction et de l'habitation). En aucun cas, il ne s'agit d'un contrôle de conformité de l'installation vis-à-vis de la règlementation en vigueur. Cet état de l'installation intérieure d'électricité est valable 3 ans pour la vente et 6 ans pour la location.

1. - Désignation et description du local d'habitation et de ses dépendances

Localisation du local d'habitation et de ses dépendances :
Type d'immeuble : ..... **Appartement**
Adresse : ..... **12 Rue Pierre Trappier**
Commune : ..... **74300 CLUSES**
Département : ..... **Haute-Savoie**
Référence cadastrale : ..... **Section cadastrale A, Parcelle(s) n° 431,** identifiant fiscal : **N/A**
Désignation et situation du ou des lot(s) de copropriété :
Etage 2
Périmètre de repérage :..... **Appartement T3 situé au 2ème étage**
Année de construction : ..... **< 1997**
Année de l'installation : ..... **< 1997**
Distributeur d'électricité :..... **ERDF**
Parties du bien non visitées :..... **Néant**

2. - Identification du donneur d'ordre

Identité du donneur d'ordre :
Nom et prénom : ..... **SCP MOTTET DUCLOS - SCP MOTTET DUCLOS**
Adresse : ..... **26B avenue de Ternier**
74160 SAINT-JULIEN-EN-GENEVOIS
Téléphone et adresse internet : . **Non communiquées**
Qualité du donneur d'ordre (sur déclaration de l'intéressé) : **Autre**

Propriétaire du local d'habitation et de ses dépendances:
Nom et prénom : .....[redacted]
Adresse : .....

3. – Identification de l'opérateur ayant réalisé l'intervention et signé le rapport

Identité de l'opérateur de diagnostic :
Nom et prénom : ..... **CASU Sylvain**
Raison sociale et nom de l'entreprise :..... **Cabinet Gavard Leroy**
Adresse : ..... **346 route de la TOUR**
..... **74250 PEILLONNEX**
Numéro SIRET :..... **49207714400029**
Désignation de la compagnie d'assurance : **AXA FRANCE IARD S.A.**
Numéro de police et date de validité : ..... **10583929904 - 31/12/2025**

Le présent rapport est établi par une personne dont les compétences sont certifiées par **BUREAU VERITAS CERTIFICATION France** le **19/02/2020** jusqu'au **18/02/2027.** (Certification de compétence **8256581**)

4. – Rappel des limites du champ de réalisation de l'état de l'installation intérieure d'électricité

L'état de l'installation intérieure d'électricité porte sur l'ensemble de l'installation intérieure d'électricité à basse tension des locaux à usage d'habitation située en aval de l'appareil général de commande et de protection de cette installation. Il ne concerne pas les matériels d'utilisation amovibles, ni les circuits internes des matériels d'utilisation fixes, destinés à être reliés à l'installation électrique fixe, ni les installations de production ou de stockage par batteries d'énergie électrique du générateur jusqu'au point d'injection au réseau public de distribution d'énergie ou au point de raccordement à l'installation intérieure. Il ne concerne pas non plus les circuits de téléphonie, de télévision, de réseau informatique, de vidéophonie, de centrale d'alarme, etc., lorsqu'ils sont alimentés en régime permanent sous une tension inférieure ou égale à 50 V en courant alternatif et 120 V en courant continu.
L'intervention de l'opérateur réalisant l'état de l'installation intérieure d'électricité ne porte que sur les constituants visibles, visitables, de l'installation au moment du diagnostic. Elle s'effectue sans démontage de l'installation électrique (hormis le démontage des capots des tableaux électriques lorsque cela est possible) ni destruction des isolants des câbles.

Des éléments dangereux de l'installation intérieure d'électricité peuvent ne pas être repérés, notamment :

- les parties de l'installation électrique non visibles (incorporées dans le gros œuvre ou le second œuvre ou masquées par du mobilier) ou nécessitant un démontage ou une détérioration pour pouvoir y accéder (boîtes de connexion, conduits, plinthes, goulottes, huisseries, éléments chauffants incorporés dans la maçonnerie, luminaires des piscines plus particulièrement) ;
- les parties non visibles ou non accessibles des tableaux électriques après démontage de leur capot ;
- inadéquation entre le courant assigné (calibre) des dispositifs de protection contre les surintensités et la section des conducteurs sur toute la longueur des circuits;

5. – Conclusion relative à l'évaluation des risques pouvant porter atteinte à la sécurité des personnes

☐ **L'installation intérieure d'électricité ne comporte aucune anomalie.**

☒ **L'installation intérieure d'électricité comporte une ou des anomalies.**

Anomalies avérées selon les domaines suivants :

☒ L'appareil général de commande et de protection et de son accessibilité.
☐ Dispositif de protection différentiel à l'origine de l'installation / Prise de terre et installation de mise à la terre.
☐ Dispositif de protection contre les surintensités adapté à la section des conducteurs, sur chaque circuit.
☐ La liaison équipotentielle et installation électrique adaptées aux conditions particulières des locaux contenant une douche ou une baignoire.
☒ Matériels électriques présentant des risques de contacts directs avec des éléments sous tension - Protection mécanique des conducteurs.
☒ Matériels électriques vétustes, inadaptés à l'usage.

Domaines	Anomalies	Photo
1. L'appareil général de commande et de protection et de son accessibilité	Le dispositif assurant la coupure d'urgence n'est pas situé à l'intérieur du logement ou dans un emplacement accessible directement depuis le logement. Remarques : L'AGCP (Appareil Général de Commande et de Protection) n'est pas placé à l'intérieur de la partie privative du logement ; Faire intervenir un électricien qualifié afin d'installer un AGCP à l'intérieur de la partie privative du logement	
5. Matériels électriques présentant des risques de contacts directs avec des éléments sous tension - Protection mécanique des conducteurs	L'installation électrique comporte au moins une connexion avec une partie active nue sous tension accessible. Remarques : Présence de connexion de matériel électrique présentant des parties actives nues sous tension ; Faire intervenir un électricien qualifié afin de remplacer les matériels présentant des parties actives nues sous tension (2ème étage - Salle d'eau, 2ème étage - Séjour Salon)	

Domaines	Anomalies	Photo
6. Matériels électriques vétustes, inadaptés à l'usage	L'installation comporte au moins un matériel électrique vétuste. Remarques : Présence de matériel électrique vétuste (douilles, interrupteurs, socles de prise...) ; Faire intervenir un électricien qualifié afin de remplacer les matériels électriques vétustes (2ème étage - Wc2ème étage - Séjour Salon, 2ème étage - Chambre 1, 2ème étage - Chambre 22ème étage - Salle d'eau)	

Anomalies relatives aux installations particulières :

☐ Appareils d'utilisation situés dans des parties communes et alimentés depuis la partie privative ou inversement.

☐ Piscine privée, ou bassin de fontaine

Informations complémentaires :

☐ Socles de prise de courant, dispositif à courant différentiel résiduel à haute sensibilité

Domaines	Informations complémentaires
IC. Socles de prise de courant, dispositif à courant différentiel résiduel à haute sensibilité	L'ensemble de l'installation électrique est protégé par au moins un dispositif différentiel à haute sensibilité ≤ 30 mA
	L'ensemble des socles de prise de courant est du type à obturateur
	L'ensemble des socles de prise de courant possède un puits de 15 mm.

6. – Avertissement particulier

Points de contrôle n'ayant pu être vérifiés

Domaines	Points de contrôle	Photo
2. Dispositif de protection différentiel à l'origine de l'installation	Courant différentiel-résiduel assigné Point à vérifier : Déclenche, lors de l'essai de fonctionnement, pour un courant de défaut au plus égal à son courant différentiel-résiduel assigné (sensibilité) Motifs : Contrôle impossible: installation non alimentée	
	Bouton test Point à vérifier : Déclenche par action sur le bouton test quand ce dernier est présent Motifs : Le dispositif différentiel de protection (DDR) ne déclenche pas par action sur le bouton test ; Faire intervenir un électricien qualifié afin de réparer ou remplacer le DDR	
2. Dispositif de protection différentiel à l'origine de l'installation - Prise de terre	Résistance Point à vérifier : Valeur de la résistance de la prise de terre adaptée au(x) dispositif(s) différentiel(s) Motifs : Installation non alimentée	
2. Dispositif de protection différentiel à l'origine de l'installation - Installation de mise à la terre	Constitution et mise en œuvre Point à vérifier : Qualité satisfaisante des connexions visibles du conducteur de liaison équipotentielle principale sur éléments conducteurs	
	Présence Point à vérifier : Présence d'une dérivation Ind. de Terre	

Domaines	Points de contrôle	Photo
	Caractéristiques techniques Point à vérifier : Section satisfaisante de la dérivation Ind. de Terre visible en PP	

Parties du bien (pièces et emplacements) n'ayant pu être visitées et justification :

Néant

7. – Conclusion relative à l'évaluation des risques relevant du devoir de conseil de professionnel

Il est conseillé de faire réaliser, dans les meilleurs délais et par un installateur électricien qualifié, les travaux permettant de lever au moins les anomalies relevées.
Certains points de contrôles n'ont pu être effectués. De ce fait la responsabilité du propriétaire reste pleinement engagée en cas d'accident ou d'incident ayant pour origine une défaillance de toute ou partie de l'installation n'ayant pu être contrôlée

Constatations supplémentaires :
Conformément aux textes de lois et normes : Arrêté du 28 Septembre 2017, Articles L134-7, R134-10, R134-11 et la Norme NFC16-600 il est rappeler :
Le DIAGNOSTIC a pour objet d'identifier par des contrôles visuels, des essais et des mesures les défauts susceptibles de compromettre la sécurité des personnes , qui peuvent être résolus par la mise en œuvre de travaux réalisés par un installateur électricien qualifié.
La localisation précise et exhaustive de toutes les anomalies de l'installation n'est pas requise. Le DIAGNOSTIC ne peut être considéré comme la liste exhaustive des travaux à envisager (avant tout travaux consulter un installateur électricien qualifié)
Les exigences techniques faisant l'objet du DIAGNOSTIC procèdent de la prévention des risques liés à l'état de l'installation électrique et à son utilisation (électrisation, électrocution, incendie).
En aucun cas, il ne s'agit d'un contrôle de conformité de l'installation vis-à-vis d'une quelconque réglementation.

Il est conseillé de faire installer par un électricien qualifié, au moins un interrupteur différentiel à haute sensibilité 30 mA en entête d'installation afin de couvrir au moins les risques aux personnes
Il est conseillé de supprimer l'accès direct aux éléments conducteurs en les protégeant par des conduits, goulottes ou boitiers
Le calibre de l'interrupteur différentiel couvrant l'ensemble de l'installation est insuffisant. Il conviendra de faire installer un calibre 63A pour tout réglage du disjoncteur différentiel à 45A.
Il est rappelé qu'il faut utiliser du matériel avec un indice de protection suffisant dans les salles d'eaux :IP 23 à une distance de moins de 60 cm (Zone 2) de la baignoire ou de la douche IP 21 au moins à une distance inférieur à 1m (Zone 3)
Il est conseillé de changer les prises non équipées par des prises à obturateurs.

Nota : Le présent rapport est établi par une personne dont les compétences sont certifiées par ***BUREAU VERITAS CERTIFICATION France - 1 place Zaha Hadid 92400 COURBEVOIE***

Dates de visite et d'établissement de l'état :
Visite effectuée le : **27/11/2025**
Etat rédigé à **PEILLONNEX**, le **27/11/2025**

Par : CASU Sylvain

CABINET gavard leroy
DIAGNOSTICS IMMOBILIERS
Siège social [redacted] 74250 PEILLONNEX
Tél. 0 (0[redacted]) 450 36 07 71

Signature du représentant :

8. – Explications détaillées relatives aux risques encourus

Objectif des dispositions et description des risques encourus
Appareil général de commande et de protection : Cet appareil, accessible à l'intérieur du logement, permet d'interrompre, en cas d'urgence, en un lieu unique, connu et accessible, la totalité de la fourniture de l'alimentation électrique. Son absence, son inaccessibilité ou un appareil inadapté ne permet pas d'assurer cette fonction de coupure en cas de danger (risque d'électrisation, voire d'électrocution), d'incendie ou d'intervention sur l'installation électrique.
Protection différentielle à l'origine de l'installation : Ce dispositif permet de protéger les personnes contre les risques de choc électrique lors d'un défaut d'isolement sur un matériel électrique. Son absence ou son mauvais fonctionnement peut être la cause d'une électrisation, voire d'une électrocution.
Prise de terre et installation de mise à la terre : Ces éléments permettent, lors d'un défaut d'isolement sur un matériel électrique, de dévier à la terre le courant de défaut dangereux qui en résulte. L'absence de ces éléments ou leur inexistence partielle peut être la cause d'une électrisation, voire d'une électrocution.
Protection contre les surintensités : Les disjoncteurs divisionnaires ou coupe-circuits à cartouche fusible, à l'origine de chaque circuit, permettent de protéger les conducteurs et câbles électriques contre les échauffements anormaux dus aux surcharges ou courts-circuits. L'absence de ces dispositifs de protection ou leur calibre trop élevé peut être à l'origine d'incendies.
Liaison équipotentielle dans les locaux contenant une baignoire ou une douche : Elle permet d'éviter, lors d'un défaut, que le corps humain ne soit traversé par un courant électrique dangereux. Son absence privilégie, en cas de défaut, l'écoulement du courant électrique par le corps humain, ce qui peut être la cause d'une électrisation, voire d'une électrocution.
Règles liées aux zones dans les locaux contenant une baignoire ou une douche : Les règles de mise en œuvre de l'installation électrique à l'intérieur de tels locaux permettent de limiter le risque de chocs électriques, du fait de la réduction de la résistance électrique du corps humain lorsque celui-ci est mouillé ou immergé. Le non-respect de celles-ci peut être la cause d'une électrisation, voire d'une électrocution.
Matériels électriques présentant des risques de contact direct : Les matériels électriques dont des parties nues sous tension sont accessibles (matériels électriques anciens, fils électriques dénudés, bornes de connexion non placées dans une boîte équipée d'un couvercle, matériels électriques cassés...) présentent d'importants risques d'électrisation, voire d'électrocution.
Matériels électriques vétustes ou inadaptés à l'usage : Ces matériels électriques, lorsqu'ils sont trop anciens, n'assurent pas une protection satisfaisante contre l'accès aux parties nues sous tension ou ne possèdent plus un niveau d'isolement suffisant. Lorsqu'ils ne sont pas adaptés à l'usage que l'on veut en faire, ils deviennent très dangereux lors de leur utilisation. Dans les deux cas, ces matériels présentent d'importants risques d'électrisation, voire d'électrocution.
Appareils d'utilisation situés dans des parties communes et alimentés depuis les parties privatives: Lorsque l'installation électrique issue de la partie privative n'est pas mise en œuvre correctement, le contact d'une personne avec la masse d'un matériel électrique en défaut ou une partie active sous tension peut être la cause d'électrisation, voire d'électrocution.
Piscine privée ou bassin de fontaine : Les règles de mise en œuvre de l'installation électrique et des équipements associés à la piscine ou au bassin de fontaine permettent de limiter le risque de chocs électriques, du fait de la réduction de la résistance électrique du corps humain lorsque celui-ci est mouillé ou immergé. Le non-respect de celles-ci peut être la cause d'une électrisation, voire d'une électrocution.

Informations complémentaires

Objectif des dispositions et description des risques encourus
Dispositif(s) différentiel(s) à haute sensibilité protégeant l'ensemble de l'installation électrique : L'objectif est d'assurer rapidement la coupure du courant de l'installation électrique ou du circuit concerné, dès l'apparition d'un courant de défaut même de faible valeur. C'est le cas notamment lors de la défaillance occasionnelle (telle que l'usure normale ou anormale des matériels, l'imprudence ou le défaut d'entretien, la rupture du conducteur de mise à la terre d'un matériel électrique) des mesures classiques de protection contre les risques d'électrisation, voire d'électrocution.
Socles de prise de courant de type à obturateurs : Socles de prise de courant de type à obturateurs : l'objectif est d'éviter l'introduction, en particulier par un enfant, d'un objet dans une alvéole d'un socle de prise de courant sous tension pouvant entraîner des brûlures graves et/ ou l'électrisation, voire l'électrocution.
Socles de prise de courant de type à puits : La présence d'un puits au niveau d'un socle de prise de courant évite le risque d'électrisation, voire d'électrocution, au moment de l'introduction des fiche mâles non isolées d'un cordon d'alimentation.

Annexe - Photos

	Photo PhEle001 Libellé de l'anomalie : B1.3 b Le dispositif assurant la coupure d'urgence n'est pas situé à l'intérieur du logement ou dans un emplacement accessible directement depuis le logement. Remarques : L'AGCP (Appareil Général de Commande et de Protection) n'est pas placé à l'intérieur de la partie privative du logement ; Faire intervenir un électricien qualifié afin d'installer un AGCP à l'intérieur de la partie privative du logement
	Photo PhEle002 Libellé du point de contrôle non visible : B2.3.1 l La manœuvre du bouton test du (des) dispositif(s) de protection différentielle n'entraîne pas (son) leur déclenchement. Remarques : Le dispositif différentiel de protection (DDR) ne déclenche pas par action sur le bouton test ; Faire intervenir un électricien qualifié afin de réparer ou remplacer le DDR
	Photo PhEle003 Libellé du point de contrôle non visible : B2.3.1 h Au moins un dispositif de protection différentielle ne fonctionne pas pour son seuil de déclenchement. Remarques : Contrôle impossible: installation non alimentée
	Photo PhEle004 Libellé de l'anomalie : B8.3 a L'installation comporte au moins un matériel électrique vétuste. Remarques : Présence de matériel électrique vétuste (douilles, interrupteurs, socles de prise...) ; Faire intervenir un électricien qualifié afin de remplacer les matériels électriques vétustes (2ème étage - Wc2ème étage - Séjour Salon, 2ème étage - Chambre 1, 2ème étage - Chambre 22ème étage - Salle d'eau)

	Photo PhEle004 Libellé de l'anomalie : B8.3 a L'installation comporte au moins un matériel électrique vétuste. Remarques : Présence de matériel électrique vétuste (douilles, interrupteurs, socles de prise...) ; Faire intervenir un électricien qualifié afin de remplacer les matériels électriques vétustes (2ème étage - Wc2ème étage - Séjour Salon, 2ème étage - Chambre 1, 2ème étage - Chambre 22ème étage - Salle d'eau)
	Photo PhEle008 Libellé de l'anomalie : B7.3 d L'installation électrique comporte au moins une connexion avec une partie active nue sous tension accessible. Remarques : Présence de connexion de matériel électrique présentant des parties actives nues sous tension ; Faire intervenir un électricien qualifié afin de remplacer les matériels présentant des parties actives nues sous tension (2ème étage - Salle d'eau, 2ème étage - Séjour Salon)

Règles élémentaires de sécurité et d'usage à respecter (liste non exhaustive)

L'électricité constitue un danger invisible, inodore et silencieux et c'est pourquoi il faut être vigilant quant aux risques qu'elle occasionne (incendie, électrisation, électrocution). Restez toujours attentif à votre installation électrique, vérifiez qu'elle soit et reste en bon état.

Pour limiter les risques, il existe des moyens de prévention simples :

- Ne jamais manipuler une prise ou un fil électrique avec des mains humides
- Ne jamais tirer sur un fil électrique pour le débrancher
- Débrancher un appareil électrique avant de le nettoyer
- Ne jamais toucher les fiches métalliques d'une prise de courant
- Ne jamais manipuler un objet électrique sur un sol humide ou mouillé

DPE Diagnostic de performance énergétique (logement)

Pour vérifier la validité de ce DPE, scannez le QR code

n° :

Etabli le : 01/12/2025
Valable jusqu'au : 30/11/2035

Ce document vous permet de savoir si votre logement est économe en énergie et préserve le climat. Il vous donne également des pistes pour améliorer ses performances et réduire vos factures. *Pour en savoir plus : https://www.ecologie.gouv.fr/diagnostic-performance-energetique-dpe*



Adresse : **12 Rue Pierre Trappier, 74300 CLUSES**
Etage 2
Type de bien : **Appartement**
Année de construction : **1997**
Surface de référence : **67,78 m²**

Propriétaire : SAS [redacted]
Adresse :

Performance énergétique et climatique

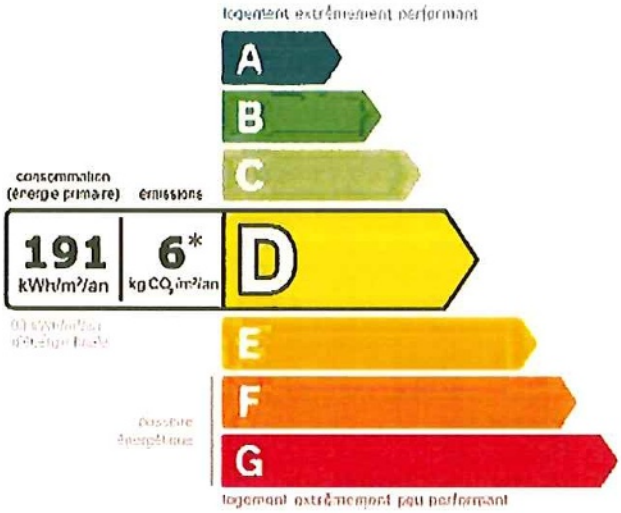

Le niveau de consommation énergétique dépend de l'isolation du logement et de la performance des équipements.
Pour l'améliorer, voir pages 4 à 6



Ce logement émet 412 kg de CO_2 par an, soit l'équivalent de 2 135 km parcourus en voiture.
Le niveau d'émissions dépend principalement des types d'énergies utilisées (bois, électricité, gaz, fioul, etc.)

Estimation des coûts annuels d'énergie du logement

Les coûts sont estimés en fonction des caractéristiques de votre logement et pour une utilisation standard sur 5 usages (chauffage, eau chaude sanitaire, climatisation, éclairage, auxiliaires) voir p.3 pour voir les détails par poste.

entre **970 €** et **1 360 €** par an

Prix moyens des énergies indexés sur les années 2021, 2022, 2023 (abonnements compris) conformément à l'arrêté du 31 mars 2021 en vigueur lors de l'établissement du DPE

Comment réduire ma facture d'énergie ?
Voir p. 3

Informations diagnostiqueur

Cabinet Gavard Leroy
346 route de la TOUR
74250 PEILLONNEX
tel : 04.50.35.51.09

Diagnostiqueur : **CASU sylvain**
Email : **peillonnex@atemis.pro**
N° de certification : **8256581**
Organisme de certification : **BUREAU VERITAS CERTIFICATION France**

À l'attention du propriétaire du bien au moment de la réalisation du DPE : Dans le cadre du Règlement général sur la protection des données (RGPD), l'Ademe vous informe que vos données personnelles (Nom Prénom Adresse) sont stockées dans la base de données de l'observatoire DPE à des fins de contrôles ou en cas de contestations ou de procédures judiciaires. Ces données sont stockées jusqu'à la date de fin de validité du DPE. Vous disposez d'un droit d'accès, de rectification, de portabilité, d'effacement ou une limitation du traitement de ces données. Si vous souhaitez faire valoir votre droit, veuillez nous contacter à l'adresse mail indiquée à la page «Contacts» de l'Observatoire DPE (https://observatoire-dpe.ademe.fr/).

Schéma des déperditions de chaleur

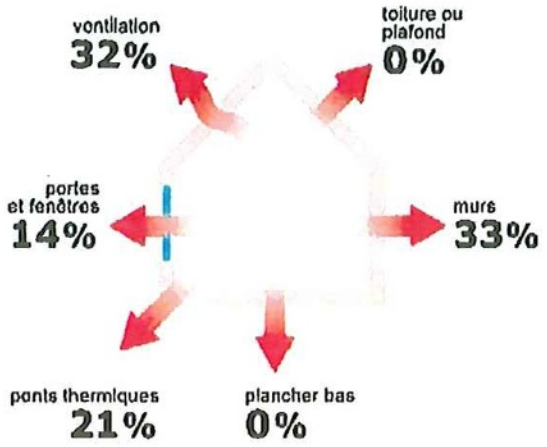

Performance de l'isolation



Système de ventilation en place

Ventilation par ouverture des fenêtres

Confort d'été (hors climatisation)*



Les caractéristiques de votre logement améliorant le confort d'été :

bonne inertie du logement

logement traversant

fenêtres équipées de volets extérieurs

Production d'énergies renouvelables

équipement(s) présent(s) dans ce logement :

pompe à chaleur

D'autres solutions d'énergies renouvelables existent :

- chauffe-eau thermodynamique
- panneaux solaires photovoltaïques
- panneaux solaires thermiques
- géothermie
- réseau de chaleur ou de froid vertueux
- chauffage au bois

*Le niveau de confort d'été présenté ici s'appuie uniquement sur les caractéristiques de votre logement (la localisation n'est pas prise en compte).

Montants et consommations annuels d'énergie

Usage		Consommation d'énergie (en kWh énergie primaire)		Frais annuels d'énergie (fourchette d'estimation*)	Répartition des dépenses
chauffage	Electrique	7 472	(3 249 é.f.)	entre 560 € et 760 €	57 %
eau chaude	Electrique	4 771	(2 074 é.f.)	entre 350 € et 490 €	36 %
refroidissement					0 %
éclairage	Electrique	290	(126 é.f.)	entre 30 € et 60 €	4 %
auxiliaires	Electrique	425	(185 é.f.)	entre 30 € et 50 €	3 %
énergie totale pour les usages recensés :		12 958 kWh (5 634 kWh é.f.)		entre 970 € et 1 360 € par an	

Pour rester dans cette fourchette d'estimation, voir les recommandations d'usage ci-dessous

Conventionnellement, ces chiffres sont donnés pour une température de chauffage de 19° réduite à 16°C la nuit ou en cas d'absence du domicile, une climatisation réglée à 28° (si présence de clim), et une consommation d'eau chaude de 108ℓ par jour.

⚠ Seules les consommations d'énergie nécessaires au chauffage, à la climatisation, à la production d'eau chaude sanitaire, à l'éclairage et aux auxiliaires (ventilateurs, pompes) sont prises en compte dans cette estimation. Les consommations liées aux autres usages (électroménager, appareils électroniques...) ne sont pas comptabilisées.

⚠ Les factures réelles dépendront de nombreux facteurs : prix des énergies, météo de l'année (hiver froid ou doux...), nombre de personnes dans le logement et habitudes de vie, entretien des équipements....

é.f. → énergie finale
Prix moyens des énergies indexés sur les années 2021, 2022, 2023 (abonnements compris) conformément

à l'arrêté du 31 mars 2021 en vigueur lors de l'établissement du DPE

Recommandations d'usage pour votre logement

Quelques gestes simples pour maîtriser votre facture d'énergie :

Température recommandée en hiver → 19°C

Chauffer à 19°C plutôt que 21°C, c'est -19% sur votre facture **soit -153€ par an**

Astuces
- → Diminuez le chauffage quand vous n'êtes pas là.
- → Chauffez les chambres à 17° la nuit.

Si climatisation, température recommandée en été → 28°C

Astuces
- → Fermez les fenêtres et volets la journée quand il fait chaud.
- → Aérez votre logement la nuit.

Consommation recommandée → 108ℓ/jour d'eau chaude à 40°C

Estimation faite par rapport à la surface de votre logement (1-2 personnes). Une douche de 5 minute = environ 40ℓ

45ℓ consommés en moins par jour, c'est -29% sur votre facture **soit -173€ par an**

Astuces
- → Installez des mousseurs d'eau sur les robinets et un pommeau à faible débit sur la douche.
- → Réduisez la durée des douches.

France Rénov' En savoir plus sur les bons réflexes d'économie d'énergie : france-renov.gouv.fr

Voir en annexe le descriptif détaillé du logement et de ses équipements

Vue d'ensemble du logement

	description (limitée aux 3 premiers composants de chaque type)	Isolation
Murs	Mur en béton banché d'épaisseur ≤ 20 cm avec un doublage rapporté avec isolation intérieure (réalisée entre 1989 et 2000) donnant sur l'extérieur	insuffisante
Plancher bas	Dalle béton non isolée donnant sur un local chauffé	Sans objet
Toiture/plafond	Dalle béton non isolée donnant sur un local chauffé	Sans objet
Portes et fenêtres	Fenêtres battantes pvc, double vitrage avec lame d'argon 18 mm à isolation renforcée et volets roulants pvc Porte(s) bois opaque pleine	très bonne

Vue d'ensemble des équipements

	description (limitée aux 3 premiers composants de chaque type)
Chauffage	PAC air/eau installée à partir de 2017 (système collectif). Emetteur(s): radiateur bitube sans robinet thermostatique
Eau chaude sanitaire	Combiné au système de chauffage, contenance ballon 600 L
Climatisation	Néant
Ventilation	Ventilation par ouverture des fenêtres
Pilotage	Sans système d'intermittence

Recommandations de gestion et d'entretien des équipements

Pour maîtriser vos consommations d'énergie, la bonne gestion et l'entretien régulier des équipements de votre logement sont essentiels.

	type d'entretien
Chauffe-eau	Vérifier la température d'eau du ballon (55°C-60°C) pour éviter le risque de développement de la légionnelle (en dessous de 50°C).
Eclairage	Eteindre les lumières lorsque personne n'utilise la pièce.
Isolation	Faire vérifier les isolants et les compléter tous les 20 ans.
Radiateur	Laisser les robinets thermostatiques en position ouverte en fin de saison de chauffe. Ne jamais placer un meuble devant un émetteur de chaleur. Purger les radiateurs s'il y a de l'air.
Ventilation	Veiller à ouvrir les fenêtres de chaque pièce très régulièrement

Selon la configuration, certaines recommandations relèvent de la copropriété ou du gestionnaire de l'immeuble.

Recommandations d'amélioration de la performance



Des travaux peuvent vous permettre d'améliorer significativement l'efficacité énergétique de votre logement et ainsi de faire des économies d'énergie, d'améliorer son confort, de le valoriser et de le rendre plus écologique. Le pack 1 de travaux vous permet de réaliser les travaux prioritaires, et le pack 2 d'aller vers un logement très performant.



Si vous en avez la possibilité, il est plus efficace et rentable de procéder à une rénovation globale de votre logement (voir packs de travaux 1 + 2 ci-dessous). La rénovation performante par étapes est aussi une alternative possible (réalisation du pack 1 avant le pack 2). Faites-vous accompagner par un professionnel compétent (bureau d'études, architecte, entreprise générale de travaux, groupement d'artisans...) pour préciser votre projet et coordonner vos travaux.

1 Les travaux essentiels

Montant estimé : 3600 à 5500€

Lot	Description	Performance recommandée
Mur	Isolation des murs par l'intérieur. Avant d'isoler un mur, vérifier qu'il ne présente aucune trace d'humidité.	R > 4,5 m².K/W
Chauffage	Mettre à jour le système d'intermittence / régulation (programmateur, robinets thermostatique, isolation réseau)	
Eau chaude sanitaire	Système actualisé en même temps que le chauffage ⚠ Travaux à réaliser par la copropriété	

2 Les travaux à envisager

Montant estimé : 5700 à 8600€

Lot	Description	Performance recommandée
Eau chaude sanitaire	Mettre en place un système Solaire ⚠ Travaux à réaliser par la copropriété	

Commentaires :

[Tous Travaux] Il est rappelé l'obligation de faire réaliser un Repérage Amiante Avant Travaux.
Les travaux d'améliorations décrits dans ce DPE ne visent qu'à proposer des pistes d'amélioration imposées par la réglementation. Ils ne sont qu'un exemple du minimum à réaliser pour atteindre ces objectifs réglementaire.
D'autres bouquets de travaux peuvent être envisagés avec d'autres objectifs, un audit dit "incitatif" peut-être réalisé pour simuler ces travaux plus ciblés.
Certains travaux présentés seront des travaux qui ne peuvent être réalisés que par la copropriété (Ex: changement de chaudière, isolation par l'extérieur, isolation des plafond et/ou planchers, VMC). Les tarifs présentés ne concernerait que la part du propriétaire pour ces travaux.
Les tarifs proposés ne sont pas des DEVIS, il ne tiennent pas compte ni de la main d'œuvre, ni des travaux induits et considère l'utilisation de matériaux et matériels de classe "économique" ou "standard".. Ils sont donc largement sous évalués . Ils devront être validés par des professionnels .
Ce sont des prix réglementaires qui ne tiennent pas compte des contraintes métiers, de la main d'œuvre ni des variations de prix local.
En cas de ravalement de façade de prévu ET de réfection de la toiture, envisager une isolation par l'extérieur des Murs et des Toitures afin de ne pas perdre en surface habitable du fait de l'isolation par l'intérieur.
Avant toute isolation veillez à faire vérifier l'état sanitaire des murs et plafonds avant leur isolation.
Il conviendra de traiter tout particulièrement les interfaces Murs/plafonds, Murs/Planchers, les ponts thermiques, les fuites d'air aux interfaces et les risques d'incendie liés aux isolants mis en place (proximité des conduits, éclairages, ...)
Lors du changement de ventilation, veillez à la bonne circulation de l'air entre les pièces, ainsi qu'au bon entretien (dépoussiérage) des bouches d'amenée et de sortie d'air.
Lors du changement de fenêtre, veillez à prendre en compte les circulation d'air pour la VMC et veillez à traiter les ponts thermiques et point froid sur les interfaces menuiseries/isolant.
Lors du changement de chauffage, veillez à garantir une bonne circulation d'air entre les pièces du logement pour garantir un bon niveau de confort. Si le chauffage est de type à combustion, il faut garantir une amenée d'air frais permettant une combustion optimum et une évacuation des gaz de combustion pour éviter un air vicié.

Recommandations d'amélioration de la performance (suite)

Évolution de la performance après travaux

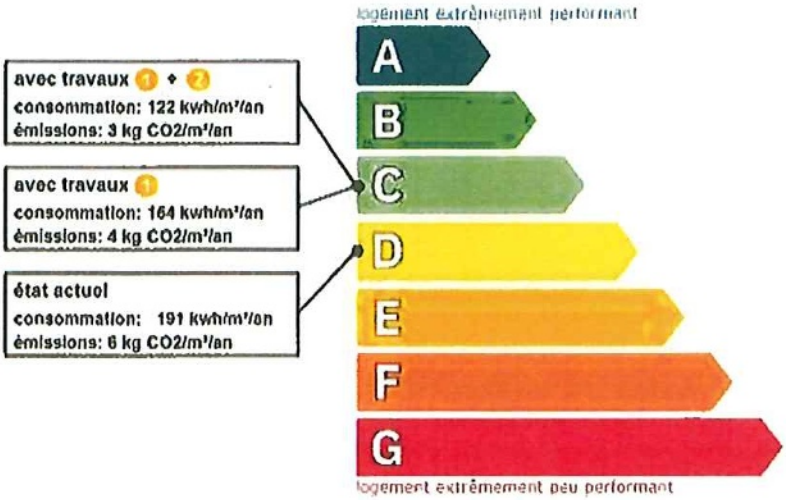

Dont émissions de gaz à effet de serre

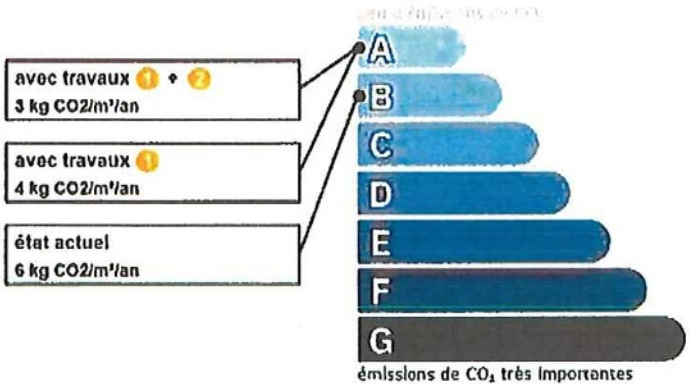

France Rénov'

Préparez votre projet !

Contactez le conseiller France Rénov' le plus proche de chez vous, pour des conseils gratuits et indépendants sur vos choix de travaux et d'artisans :
https://france-renov.gouv.fr/espaces-conseil-fr
ou 0808 800 700 (prix d'un appel local)

Vous pouvez bénéficier d'aides, de primes et de subventions pour vos travaux :
https://france-renov.gouv.fr/aides

RÉPUBLIQUE FRANÇAISE

Pour répondre à l'urgence climatique et environnementale, la France s'est fixée pour objectif d'ici 2050 de rénover l'ensemble des logements à un haut niveau de performance énergétique.

À court terme, la priorité est donnée à la suppression des énergies fortement émettrices de gaz à effet de serre (fioul, charbon) et à l'éradication des «passoires énergétiques» d'ici 2028.

Fiche technique du logement

Cette fiche liste les caractéristiques techniques du bien diagnostiqué renseignées par le diagnostiqueur pour obtenir les résultats présentés dans ce document. En cas de problème, contactez la personne ayant réalisé ce document ou l'organisme certificateur qui l'a certifiée (diagnostiqueurs.din.developpement-durable.gouv.fr).

Le présent rapport est établi par une personne dont les compétences sont certifiées par :
BUREAU VERITAS CERTIFICATION France - 1 place Zaha Hadid 92400 COURBEVOIE

Référence du logiciel validé : **LICIEL Diagnostics v4 [Moteur BBS Slama: 2024.6.1.0]**
Référence du DPE : **2511270189395AS [redacted]_2eme etage**
Date de visite du bien : **27/11/2025**
Invariant fiscal du logement : **N/A**
Référence de la parcelle cadastrale : **Section cadastrale A, Parcelle(s) n° 431**
Méthode de calcul utilisée pour l'établissement du DPE : **3CL-DPE 2021**
Numéro d'immatriculation de la copropriété : **N/A**

Justificatifs fournis pour établir le DPE :
Photographies des travaux

La surface de référence d'un logement est la surface habitable du logement au sens de l'article R. 156-1 du code de la construction et de l'habitation, à laquelle sont ajoutées les surfaces des vérandas chauffées ainsi que les surfaces des locaux chauffés pour l'usage principal d'occupation humaine, d'une hauteur sous plafond d'au moins 1,80 mètres.

Explications personnalisées sur les éléments pouvant amener à des différences entre les consommations estimées et les consommations réelles :

Les consommations de ce DPE sont calculées pour des conditions d'usage fixées (on considère que les occupants les utilisent suivant des conditions standard), et pour des conditions climatiques moyennes du lieu. Il peut donc apparaître des divergences importantes entre les factures d'énergie que vous payez et la consommation conventionnelle pour plusieurs raisons : suivant la rigueur de l'hiver ou le comportement réellement constaté des occupants, qui peuvent s'écarter fortement de celui choisi dans les conditions standard et également les frais d'énergie qui font intervenir des valeurs qui varient sensiblement dans le temps. Ce DPE utilise des valeurs qui reflètent les prix moyens des énergies que l'Observatoire de l'Énergie constate au niveau national et donc peut s'écarter du prix de votre abonnement. De plus, ce DPE a été réalisé selon une modélisation 3CL (définie par arrêté) qui est sujette à des modifications dans le temps qui peuvent également faire évoluer les résultats.
Le moteur de calcul, fourni par les pouvoirs publics et mis en œuvre par les éditeurs de logiciel, pour la réalisation du DPE V3 est d'application obligatoire depuis le 1er juillet 2021 et des AER au 1er avril 2023.
Le moteur de calcul peut subir des modifications dans le temps soit par décision de l'éditeur, soit par décision des pouvoirs publics qui peuvent également faire évoluer les résultats.
Le diagnostiqueur n'a aucune possibilité d'intervenir sur les calculs réalisés et en conséquence décline toute responsabilité s'agissant des étiquettes et des estimations.
Les résultats chiffrés (consommations, montants des dépenses énergétiques, ...) sont obtenus par calcul.
Les résultats peuvent être différents de la réalité pour plusieurs raisons :
- Calculs basés sur un scénario d'utilisation conventionnelle, différent du scénario d'utilisation réel (météo, nombre de jours d'occupation, nombre de personnes composant le foyer, température de consigne, température homogène dans toutes les zones du bien, apports internes,...)
- Certains éléments impactant les consommations réelles ne sont pas accessibles ou quantifiables par le diagnostiqueur (mise en œuvre de l'isolation, mauvais fonctionnement d'un système, étanchéité à l'air réelle,...) et ne sont donc pas pris en compte dans les calculs.
- Les hypothèses conventionnelles du logement dans la méthode 3CL : Les consommations calculées dans le cadre du DPE correspondent aux consommations conventionnelles pour le chauffage, l'eau chaude sanitaire, le refroidissement, l'éclairage et les auxiliaires de distribution, de génération et de ventilation.
- Les tarifs d'énergie reflètent les prix moyens des énergies que l'Observatoire de l'Énergie constate au niveau national et donc peut s'écarter du prix de votre abonnement
Afin de permettre une comparaison entre logements, il est nécessaire de supposer une occupation « conventionnelle » en s'affranchissant des spécificités d'occupation liées à chaque foyer.
De plus, la mission du diagnostiqueur, s'agissant du DPE consiste conformément à la réglementation, à procéder au calcul théorique de la performance énergétique, sans pour autant que ce dernier soit tenu de vérifier le fonctionnement effectif des éléments d'équipements.

Le propriétaire était absent lors de l'inspection. Le formulaire de collecte d'informations à destination des occupants transmis par mail n'a pas été retourné. Aucune information sur l'usage réel du bien et son occupation n'a pu être collectée.

Généralités

Donnée d'entrée	Origine de la donnée	Valeur renseignée
Département	Observé / mesuré	74 Haute Savoie

Altitude	Donnée en ligne	475 m
Type de bien	Observé / mesuré	Appartement
Année de construction	Estimé	1997
Surface de référence du logement	Observé / mesuré	67,78 m²
Surface de référence de l'immeuble	Observé / mesuré	335 m² (estimée à partir des tantièmes de copropriété)
Nombre de niveaux du logement	Observé / mesuré	1
Hauteur moyenne sous plafond	Observé / mesuré	2,6 m

Enveloppe

Donnée d'entrée		Origine de la donnée	Valeur renseignée
Mur 1 Sud	Surface du mur	Observé / mesuré	17,47 m²
	Type d'adjacence	Observé / mesuré	l'extérieur
	Matériau mur	Observé / mesuré	Mur en béton banché
	Epaisseur mur	Observé / mesuré	≤ 20 cm
	Isolation	Observé / mesuré	oui
	Année isolation	Document fourni	1989 - 2000
	Doublage rapporté avec lame d'air	Observé / mesuré	moins de 15mm ou inconnu
Mur 2 Est	Surface du mur	Observé / mesuré	21,07 m²
	Type d'adjacence	Observé / mesuré	l'extérieur
	Matériau mur	Observé / mesuré	Mur en béton banché
	Epaisseur mur	Observé / mesuré	≤ 20 cm
	Isolation	Observé / mesuré	oui
	Année isolation	Document fourni	1989 - 2000
	Doublage rapporté avec lame d'air	Observé / mesuré	moins de 15mm ou inconnu
Mur 3 Ouest	Surface du mur	Observé / mesuré	15,83 m²
	Type d'adjacence	Observé / mesuré	l'extérieur
	Matériau mur	Observé / mesuré	Mur en béton banché
	Epaisseur mur	Observé / mesuré	≤ 20 cm
	Isolation	Observé / mesuré	oui
	Année isolation	Document fourni	1989 - 2000
	Doublage rapporté avec lame d'air	Observé / mesuré	moins de 15mm ou inconnu
Mur 4 Nord	Surface du mur	Observé / mesuré	9,39 m²
	Type d'adjacence	Observé / mesuré	l'extérieur
	Matériau mur	Observé / mesuré	Mur en béton banché
	Epaisseur mur	Observé / mesuré	≤ 20 cm
	Isolation	Observé / mesuré	oui
	Année isolation	Document fourni	1989 - 2000
	Doublage rapporté avec lame d'air	Observé / mesuré	moins de 15mm ou inconnu
Mur 5 Nord	Surface du mur	Observé / mesuré	10,04 m²
	Type d'adjacence	Observé / mesuré	des circulations avec ouverture directe sur l'extérieur
	Surface Aiu	Observé / mesuré	11.70 m²
	Etat isolation des parois Aiu	Observé / mesuré	non isolé
	Surface Aue	Observé / mesuré	22 m²
	Etat isolation des parois Aue	Observé / mesuré	non isolé
	Matériau mur	Observé / mesuré	Mur en béton banché
	Epaisseur mur	Observé / mesuré	≤ 20 cm
	Isolation	Observé / mesuré	non

	Doublage rapporté avec lame d'air	Observé / mesuré		moins de 15mm ou inconnu
Plancher	Surface de plancher bas	Observé / mesuré		67,78 m²
	Type d'adjacence	Observé / mesuré		un local chauffé
	Type de pb	Observé / mesuré		Dalle béton
	Isolation: oui / non / inconnue	Observé / mesuré		non
Plafond	Surface de plancher haut	Observé / mesuré		67,78 m²
	Type d'adjacence	Observé / mesuré		un local chauffé
	Type de ph	Observé / mesuré		Dalle béton
	Isolation	Observé / mesuré		non
Fenêtre 1 Ouest	Surface de baies	Observé / mesuré		4,03 m²
	Placement	Observé / mesuré		Mur 3 Ouest
	Orientation des baies	Observé / mesuré		Ouest
	Inclinaison vitrage	Observé / mesuré		vertical
	Type ouverture	Observé / mesuré		Fenêtres battantes
	Type menuiserie	Observé / mesuré		PVC
	Type de vitrage	Observé / mesuré		double vitrage
	Epaisseur lame air	Observé / mesuré		18 mm
	Présence couche peu émissive	Observé / mesuré		oui
	Gaz de remplissage	Observé / mesuré		Argon / Krypton
	Positionnement de la menuiserie	Observé / mesuré		au nu intérieur
	Largeur du dormant menuiserie	Observé / mesuré		Lp: 5 cm
	Type volets	Observé / mesuré		Volets roulants PVC (tablier < 12mm)
	Type de masques proches	Observé / mesuré		Absence de masque proche
	Type de masques lointains	Observé / mesuré		Masque homogène
	Hauteur a (°)	Observé / mesuré		0 - 15°
Fenêtre 2 Sud	Surface de baies	Observé / mesuré		4,03 m²
	Placement	Observé / mesuré		Mur 1 Sud
	Orientation des baies	Observé / mesuré		Sud
	Inclinaison vitrage	Observé / mesuré		vertical
	Type ouverture	Observé / mesuré		Fenêtres battantes
	Type menuiserie	Observé / mesuré		PVC
	Type de vitrage	Observé / mesuré		double vitrage
	Epaisseur lame air	Observé / mesuré		18 mm
	Présence couche peu émissive	Observé / mesuré		oui
	Gaz de remplissage	Observé / mesuré		Argon / Krypton
	Positionnement de la menuiserie	Observé / mesuré		au nu intérieur
	Largeur du dormant menuiserie	Observé / mesuré		Lp: 5 cm
	Type volets	Observé / mesuré		Volets roulants PVC (tablier < 12mm)
	Type de masques proches	Observé / mesuré		Absence de masque proche
	Type de masques lointains	Observé / mesuré		Masque homogène
	Hauteur a (°)	Observé / mesuré		0 - 15°
Fenêtre 3 Est	Surface de baies	Observé / mesuré		4,03 m²
	Placement	Observé / mesuré		Mur 2 Est
	Orientation des baies	Observé / mesuré		Est
	Inclinaison vitrage	Observé / mesuré		vertical
	Type ouverture	Observé / mesuré		Fenêtres battantes
	Type menuiserie	Observé / mesuré		PVC

	Type de vitrage		Observé / mesuré	double vitrage
	Epaisseur lame air		Observé / mesuré	18 mm
	Présence couche peu émissive		Observé / mesuré	oui
	Gaz de remplissage		Observé / mesuré	Argon / Krypton
	Positionnement de la menuiserie		Observé / mesuré	au nu intérieur
	Largeur du dormant menuiserie		Observé / mesuré	Lp: 5 cm
	Type volets		Observé / mesuré	Volets roulants PVC (tablier < 12mm)
	Type de masques proches		Observé / mesuré	Absence de masque proche
	Type de masques lointains		Observé / mesuré	Masque homogène
	Hauteur a (°)		Observé / mesuré	0 - 15°
	U Fenêtre (calculé)		Observé / mesuré	1,3
Fenêtre 4 Est	Surface de baies		Observé / mesuré	0,54 m²
	Placement		Observé / mesuré	Mur 2 Est
	Orientation des baies		Observé / mesuré	Est
	Inclinaison vitrage		Observé / mesuré	vertical
	Type ouverture		Observé / mesuré	Fenêtres battantes
	Type menuiserie		Observé / mesuré	PVC
	Type de vitrage		Observé / mesuré	double vitrage
	Epaisseur lame air		Observé / mesuré	18 mm
	Présence couche peu émissive		Observé / mesuré	oui
	Gaz de remplissage		Observé / mesuré	Argon / Krypton
	Positionnement de la menuiserie		Observé / mesuré	au nu intérieur
	Largeur du dormant menuiserie		Observé / mesuré	Lp: 5 cm
	Type volets		Observé / mesuré	Pas de protection solaire
	Type de masques proches		Observé / mesuré	Absence de masque proche
	Type de masques lointains		Observé / mesuré	Masque homogène
	Hauteur a (°)		Observé / mesuré	0 - 15°
Porte	Surface de porte		Observé / mesuré	1,66 m²
	Placement		Observé / mesuré	Mur 5 Nord
	Type d'adjacence		Observé / mesuré	des circulations sans ouverture directe sur l'extérieur
	Surface Aiu		Observé / mesuré	11.70 m²
	Etat isolation des parois Aiu		Observé / mesuré	non isolé
	Surface Aue		Observé / mesuré	17.70 m²
	Etat isolation des parois Aue		Observé / mesuré	non isolé
	Nature de la menuiserie		Observé / mesuré	Porte simple en bois
	Type de porte		Observé / mesuré	Porte opaque pleine
	Positionnement de la menuiserie		Observé / mesuré	au nu intérieur
	Largeur du dormant menuiserie		Observé / mesuré	Lp: 5 cm
Pont Thermique 1	Type de pont thermique		Observé / mesuré	Mur 5 Nord / Porte
	Type isolation		Observé / mesuré	non isolé
	Longueur du PT		Observé / mesuré	4,9 m
	Largeur du dormant menuiserie Lp		Observé / mesuré	Lp: 5 cm
	Position menuiseries		Observé / mesuré	au nu intérieur
Pont Thermique 2	Type PT		Observé / mesuré	Mur 1 Sud / Plafond
	Type isolation		Observé / mesuré	ITI / non isolé
	Longueur du PT		Observé / mesuré	8,3 m
Pont Thermique 3	Type PT		Observé / mesuré	Mur 1 Sud / Plancher

	Type isolation		Observé / mesuré	ITI / non isolé
	Longueur du PT		Observé / mesuré	8,3 m
Pont Thermique 4	Type PT		Observé / mesuré	Mur 2 Est / Plafond
	Type isolation		Observé / mesuré	ITI / non isolé
	Longueur du PT		Observé / mesuré	9,9 m
Pont Thermique 5	Type PT		Observé / mesuré	Mur 2 Est / Plancher
	Type isolation		Observé / mesuré	ITI / non isolé
	Longueur du PT		Observé / mesuré	9,9 m
Pont Thermique 6	Type PT		Observé / mesuré	Mur 3 Ouest / Plafond
	Type isolation		Observé / mesuré	ITI / non isolé
	Longueur du PT		Observé / mesuré	7,6 m
Pont Thermique 7	Type PT		Observé / mesuré	Mur 3 Ouest / Plancher
	Type isolation		Observé / mesuré	ITI / non isolé
	Longueur du PT		Observé / mesuré	7,6 m
Pont Thermique 8	Type PT		Observé / mesuré	Mur 4 Nord / Plafond
	Type isolation		Observé / mesuré	ITI / non isolé
	Longueur du PT		Observé / mesuré	3,6 m
Pont Thermique 9	Type PT		Observé / mesuré	Mur 4 Nord / Plancher
	Type isolation		Observé / mesuré	ITI / non isolé
	Longueur du PT		Observé / mesuré	3,6 m

Systèmes

Donnée d'entrée			Origine de la donnée	Valeur renseignée
Ventilation	Type de ventilation		Observé / mesuré	Ventilation par ouverture des fenêtres
	Façades exposées		Observé / mesuré	plusieurs
	Logement Traversant		Observé / mesuré	oui
Chauffage	Type d'installation de chauffage		Observé / mesuré	Installation de chauffage simple
	Nombre de niveaux desservis		Observé / mesuré	3
	Type générateur		Observé / mesuré	Electrique - PAC air/eau installée à partir de 2017
	Année installation générateur		Observé / mesuré	2023 (estimée en fonction de la marque et du modèle)
	Energie utilisée		Observé / mesuré	Electrique
	Chaudière murale		Observé / mesuré	non
	Type émetteur		Observé / mesuré	Radiateur bitube sans robinet thermostatique
	Température de distribution		Observé / mesuré	supérieur à 65°C
	Année installation émetteur		Observé / mesuré	Inconnue
	Type de chauffage		Observé / mesuré	central
	Equipement d'intermittence		Observé / mesuré	Sans système d'intermittence
	Présence comptage		Observé / mesuré	0
Eau chaude sanitaire	Nombre de niveaux desservis		Observé / mesuré	3
	Type générateur		Observé / mesuré	Electrique - PAC air/eau installée à partir de 2017
	Année installation générateur		Observé / mesuré	2023 (estimée en fonction de la marque et du modèle)
	Energie utilisée		Observé / mesuré	Electrique
	Type production ECS		Observé / mesuré	Chauffage et ECS
	Chaudière murale		Observé / mesuré	non
	Type de distribution		Observé / mesuré	Réseau collectif non isolé, majorité des logements avec pièces alimentées contiguës
	Bouclage pour ECS		Observé / mesuré	non
	Type de production		Observé / mesuré	accumulation

Volume de stockage	Observé / mesuré	600 L	

Références réglementaires utilisées :
Article L134-4-2 du CCH, décret n° 2011-807 du 5 juillet 2011, arrêtés du 31 mars 2021, 8 octobre 2021 et du 17 juin 2021 relatif à la transmission des diagnostics de performance énergétique à l'Agence de l'environnement et de la maîtrise de l'énergie et relatif à l'utilisation réglementaire des logiciels pour l'élaboration des diagnostics de performance énergétique, 5 juillet 2024, décret 2020-1610, 2020-1609, 2006-1114, 2008-1175 ; Ordonnance 2005-655 art L271-4 à 6 ; Loi 2004-1334 art L134-1 à 5 ; décret 2006-1147 art R.134-1 à 5 du CCH et loi grenelle 2 n°2010-786 du juillet 2010.

Constatations diverses :
A défaut d'informations précise fournies de la part du donneur d'ordre celles ci ont été estimées ou prises par défaut conformément à la réglementation :

- Année de construction estimée par défaut
- Présence et épaisseur des isolants estimés par défaut d'après l'année de construction du bâtiment ou par sondage sur des prises ou des interrupteurs qui peuvent ne pas être représentatif des épaisseurs d'isolants de l'ensemble des murs.
- Année et type de chaudière par défaut .

Pour modifier ces informations par défaut qui peuvent impacter défavorablement la note du présent DPE.
Les informations précises et écrites devront être fournies sur justificatifs réglementaire par le donneur d'ordre.
La note est liée à l'utilisation de radiateurs électrique. Cette note tient compte de l'énergie primaire (produite) . Un coefficient de 2,3 est appliqué sur la consommation d'énergie

Ainsi la consommation estimée en Énergie finale (consommation notée en gris claire) positionnerait le bien en E ou D du fait de ce coefficient .
La consommation en kwh/m²/an visible sur les factures est une consommation finale (consommée) pour obtenir cette note.
Le passage en Pompe à chaleur permet d'utiliser un système à énergie renouvelable puisqu'il utilise de l'Énergie gratuite présente dans l'air ambiant. Même si dans la pratique, il n'est pas le système optimal au vu des conditions hivernale de la région, il reste facile à mettre en œuvre et peu énergivore lorsque le bien a été correctement et complètement isolé (besoin de chauffage limité au stricte minimum)

Le bon fonctionnement des appareils (Chauffage, refroidissement ou Production d'ECS), ainsi que la bonne mise en œuvre des isolants n'est pas prévu dans le DPE, ces éléments sont considérés par défaut comme fonctionnant et respectant les règles de l'art.

Le bien est situé dans une zone du PLU ou des contraintes architecturale s'applique. Il conviendra de vérifier la faisabilité de travaux avant d'engager ceux-ci.

Informations société : Cabinet Gavard Leroy 346 route de la TOUR 74250 PEILLONNEX
Tél. : 04.50.35.51.09 - N°SIREN : 492077144 - Compagnie d'assurance : AXA FRANCE IARD S.A. n° 10583929904

À l'attention du propriétaire du bien au moment de la réalisation du DPE :
Dans le cadre du Règlement général sur la protection des données (RGPD), l'Ademe vous informe que vos données personnelles (Nom-Prénom-Adresse) sont stockées dans la base de données de l'observatoire DPE à des fins de contrôles ou en cas de contestations ou de procédures judiciaires. Ces données sont stockées jusqu'à la date de fin de validité du DPE.
Vous disposez d'un droit d'accès, de rectification, de portabilité, d'effacement ou une limitation du traitement de ces données. Si vous souhaitez faire valoir votre droit, veuillez nous contacter à l'adresse mail indiquée à la page «Contacts» de l'Observatoire DPE (https://observatoire-dpe.ademe.fr/).

N°ADEME
2574E3768509R

gavardleroy
Diagnostic immobilier

casamexpertises
Diagnostic Immobilier

REJOIGNENT LE GROUPE

atemis
EXPERTISE & DIAGNOSTICS

Certificat de superficie de la partie privative

Numéro de dossier : 251127018939SAS [redacted]
Date du repérage : [redacted]_2eme etage
Heure d'arrivée : 27/11/2025
Durée du repérage : 14 h 30
02 h 00

La présente mission consiste à établir la superficie de la surface privative des biens ci-dessous désignés, afin de satisfaire aux dispositions de la loi pour l'Accès au logement et un urbanisme rénové (ALUR) du 24 mars 2014 art. 54 II et V, de la loi n° 96/1107 du 18 décembre 1996, n°2014-1545 du 20 décembre 2014 et du décret n° 97/532 du 23 mai 1997, en vue de reporter leur superficie dans un acte de vente à intervenir, en aucun cas elle ne préjuge du caractère de décence ou d'habilité du logement.

Extrait de l'Article 4-1 - La superficie de la partie privative d'un lot ou d'une fraction de lot, mentionnée à l'article 46 de la loi du 10 juillet 1965, est la superficie des planchers des locaux clos et couverts après déduction des surfaces occupées par les murs, cloisons, marches et cages d'escalier, gaines, embrasures de portes et de fenêtres. Il n'est pas tenu compte des planchers des parties des locaux d'une hauteur inférieure à 1,80 m.

Extrait Art.4-2 - Les lots ou fractions de lots d'une superficie inférieure à 8 mètres carrés ne sont pas pris en compte pour le calcul de la superficie mentionnée à l'article 4-I.

Désignation du ou des bâtiments

Localisation du ou des bâtiments :
Département : .... **Haute-Savoie**
Adresse : ..... **12 Rue Pierre Trappier**
Commune : ..... **74300 CLUSES**
Section cadastrale A, Parcelle(s) n° 431
Désignation et situation du ou des lot(s) de copropriété :
Etage 2

Désignation du propriétaire

Désignation du client :
Nom et prénom : . **SAS** [redacted]
Adresse : .....

Donneur d'ordre (sur déclaration de l'intéressé)

Nom et prénom : **SCP MOTTET DUCLOS - SCP MOTTET DUCLOS**
Adresse : ..... **26B avenue de Ternier**
74160 SAINT-JULIEN-EN-GENEVOIS

Repérage

Périmètre de repérage : **Appartement T3 situé au 2ème étage**

Désignation de l'opérateur de diagnostic

Nom et prénom : ..... **CASU Sylvain**
Raison sociale et nom de l'entreprise : ..... **Cabinet Gavard Leroy**
Adresse : ..... **346 route de la TOUR**
74250 PEILLONNEX
Numéro SIRET : **49207714400029**
Désignation de la compagnie d'assurance : ... **AXA FRANCE IARD S.A.**
Numéro de police et date de validité : ..... **10583929904 - 31/12/2025**

Superficie privative en m² du ou des lot(s)

Surface loi Carrez totale : 67,78 m² (soixante-sept mètres carrés soixante-dix-huit)
Surface au sol totale : 67,78 m² (soixante-sept mètres carrés soixante-dix-huit)

Certificat de superficie n° 251127018939SAS[redacted]

[redacted]2eme etage

Loi Carrez

Résultat du repérage

Date du repérage : **27/11/2025**

Documents remis par le donneur d'ordre à l'opérateur de repérage :
Néant

Liste des pièces non visitées :
Néant

Représentant du propriétaire (accompagnateur) :
En présence du donneur d'ordre

Tableau récapitulatif des surfaces de chaque pièce au sens Loi Carrez :

Parties de l'immeuble bâtis visitées	Superficie privative au sens Carrez	Surface au sol	Commentaires
2ème étage - Entrée	6,77	6,77	
2ème étage - Cuisine	11,95	11,95	
2ème étage - Placard 1	0,45	0,45	
2ème étage - Wc	1,17	1,17	
2ème étage - Salle d'eau	3,71	3,71	
2ème étage - Séjour Salon	15,45	15,45	
2ème étage - Chambre 1	17,42	17,42	
2ème étage - Placard 2	0,62	0,62	
2ème étage - Chambre 2	10,24	10,24	

Superficie privative en m² du ou des lot(s) :

Surface loi Carrez totale : 67,78 m² (soixante-sept mètres carrés soixante-dix-huit)
Surface au sol totale : 67,78 m² (soixante-sept mètres carrés soixante-dix-huit)

Fait à **PEILLONNEX**, le **27/11/2025**

Par : CASU Sylvain

CABINET gavardleroy
DIAGNOSTICS IMMOBILIERS
Siège social 346 [illegible] 74250 PEILLONNEX
Tél 0 (033) 450 [illegible] 09 - Fax 0 (033) 450 36 07 71


Salle d'eau
Cuisine
Wc
Séjour Salon
Placard 1
Placard 2
Entrée
Chambre 2
Chambre 1

2ème Etage

gavardleroy
Diagnostic immobilier

casamexpertises
Diagnostic Immobilier

REJOIGNENT LE GROUPE

atemis
EXPERTISE & DIAGNOSTICS

ATTESTATION SUR L'HONNEUR réalisée pour le dossier n° **251127018939SAS [redacted]_2eme etage** relatif à l'immeuble bâti visité situé au : 12 Rue Pierre Trappier 74300 CLUSES.

Je soussigné, **CASU Sylvain**, technicien diagnostiqueur pour la société **Cabinet Gavard Leroy** atteste sur l'honneur être en situation régulière au regard de l'article L.271-6 du Code de la Construction, à savoir :

- Disposer des compétences requises pour effectuer les états, constats et diagnostics composant le dossier, ainsi qu'en atteste mes certifications de compétences :

Prestations	Nom du diagnostiqueur	Entreprise de certification	N° Certification	Echéance certif
DPE sans mention	CASU sylvain	BUREAU VERITAS CERTIFICATION France	8256581	18/02/2027 (Date d'obtention : 19/02/2020)
Loi Carrez	CASU Sylvain			
Electricité	CASU Sylvain	BUREAU VERITAS CERTIFICATION France	8256581	18/02/2027 (Date d'obtention : 19/02/2020)
DPE	CASU sylvain	BUREAU VERITAS CERTIFICATION France	8256581	18/02/2027 (Date d'obtention : 19/02/2020)
Audit Energetique	CASU Sylvain	BUREAU VERITAS CERTIFICATION France	8256581	18/02/2027 (Date d'obtention : 23/04/2025)
Amiante	CASU Sylvain	BUREAU VERITAS CERTIFICATION France	8256581	18/02/2027 (Date d'obtention : 19/02/2020)

- Avoir souscrit à une assurance (AXA FRANCE IARD S.A. n° 10583929904 valable jusqu'au 31/12/2025) permettant de couvrir les conséquences d'un engagement de ma responsabilité en raison de mes interventions.
- N'avoir aucun lien de nature à porter atteinte à mon impartialité et à mon indépendance ni avec le propriétaire ou son mandataire, ni avec une entreprise pouvant réaliser des travaux sur les ouvrages, installations ou équipements pour lesquels il m'est demandé d'établir les états, constats et diagnostics composant le dossier.
- Disposer d'une organisation et des moyens (en matériel et en personnel) appropriés pour effectuer les états, constats et diagnostics composant le dossier.
- Niton XLp 300 / 85687

Fait à PEILLONNEX , le **01/12/2025**

Signature de l'opérateur de diagnostics :

CABINET gavardleroy
DIAGNOSTICS IMMOBILIERS
Siège social : 346 [illegible] 74250 PEILLONNEX
Tél. 0 (033) [illegible] - Fax 0 (033) 450 36 07 71

Article L271-6 du Code de la Construction et de l'habitation
« Les documents prévus aux 1° à 4° et au 6° de l'article L. 271-4 sont établis par une personne présentant des garanties de compétence et disposant d'une organisation et de moyens appropriés. Cette personne est tenue de souscrire une assurance permettant de couvrir les conséquences d'un engagement de sa responsabilité en raison de ses interventions. Elle ne doit avoir aucun lien de nature à porter atteinte à son impartialité et à son indépendance ni avec le propriétaire ou son mandataire qui fait appel à elle, ni avec une entreprise pouvant réaliser des travaux sur les ouvrages, installations ou équipements pour lesquels il lui est demandé d'établir l'un des documents mentionnés au premier alinéa. Un décret en Conseil d'Etat définit les conditions et modalités d'application du présent article. »

Article L271-3 du Code de la Construction et de l'Habitation
« Lorsque le propriétaire charge une personne d'établir un dossier de diagnostic technique, celle-ci lui remet un document par lequel elle atteste sur l'honneur qu'elle est en situation régulière au regard des articles L.271-6 et qu'elle dispose des moyens en matériel et en personnel nécessaires à l'établissement des états, constats et diagnostics composant le dossier. »

Adhésion N° B043

ATTESTATION

D'ASSURANCE RESPONSABILITE CIVILE Contrat n° : 10583929904

Responsabilité civile Professionnelle
Diagnostiqueur technique immobilier

Nous, soussignés, AXA FRANCE IARD S.A., Société d'Assurance dont le Siège Social est situé 313 Terrasses de l'Arche – 92727 NANTERRE Cédex, attestons que la :

CABINET GAVARD LEROY
346 ROUTE DE LA TOUR
74250 PEILLONNEX

A adhéré par l'intermédiaire de **LSN Assurances, 39 rue Mstislav Rostropovitch 75815 Paris cedex 17,** au contrat d'assurance Responsabilité Civile Professionnelle n°**10583929904B043.**

Garantissant les conséquences pécuniaires de la **Responsabilité Civile Professionnelle** de la société de Diagnostic Technique en Immobilier désignée ci-dessus dans le cadre des activités listées ci-après, ***sous réserve qu'elles soient réalisées par des personnes disposant des certificats de compétence en cours de validité exigés par la réglementation et des attestations de formation, d'Accréditation, d'Agrément au sens contractuel.***

Le montant de la garantie Responsabilité Civile Professionnelle est fixé à :

1 000 000 € PAR SINISTRE ET 2 000 000 € PAR ANNEE D'ASSURANCE.

LA PRESENTE ATTESTATION EST VALABLE POUR LA PERIODE DU 01/01/2025 AU 31/12/2025 INCLUS SOUS RESERVE DES POSSIBILITES DE SUSPENSION OU DE RESILIATION EN COURS D'ANNEE D'ASSURANCE POUR LES CAS PREVUS PAR LE CODE DES ASSURANCES OU PAR LE CONTRAT.

LA PRESENTE ATTESTATION NE PEUT ENGAGER L'ASSUREUR AU DELA DES LIMITES, DES CLAUSES ET DES CONDITIONS DU CONTRAT AUXQUELLES ELLE SE REFERE.

Fait à NANTERRE le 12 décembre 2024
Pour servir et valoir ce que de droit.
POUR L'ASSUREUR :
LSN, par délégation de signature :

LSN Assurances
39 rue Mstislav Rostropovitch
CS 40020 - 75017 PARIS
RCS Paris 388 183 883 - N°ORIAS 07 000 473

Activités assurées

Activités principales : diagnostics techniques immobilier soumis à certification et re certification :

- **AMIANTE** sans mention
- **AMIANTE** avec mention (dont contrôle visuel après travaux de désamiantage et repérage amiante avant démolition)
- **DPE** avec ou sans mention
- **ELECTRICITE**
- **GAZ**
- **PLOMB** (CREP, DRIP, recherche du Plomb avant travaux, Diagnostic de mesures surfaciques des poussières de plomb) avec ou sans mention
- **TERMITE**

Activités secondaires : autres diagnostics et missions d'expertises :

- ERNMT (Etat des Risques Naturels Miniers et Technologiques)
- ESRIS (Etat des Servitudes Risques et d'Information sur les Sols)
- ERP (Etat des Risques et Pollutions)
- L'état des risques réglementées pour l'information des acquéreurs et des locataires (ERRIAL)
- Diagnostic Amiante dans les enrobés et amiante avant travaux (C avec mention ou F pour les certifiés sans mention)
- Recherche Plomb avant démolition (C avec ou sans mention)
- Diagnostic Plomb dans l'eau
- Recherche des métaux lourds
- Mesurage Loi Carrez et autres mesurages inhérents à la vente ou à la location immobilière
- Assainissement Collectif et non Collectif
- Diagnostic des Insectes Xylophages et champignons lignivores (C termites et F Termites ou F Insectes Xylophages et champignons lignivores pour les non certifiés Termites)
- Diagnostic Mérule (F) car pas pris en compte dans la certification Termites
- Diagnostic technique global « sous réserve que l'Assuré personne physique ou morale répond aux conditions de l'article D 731-1 du Code de la Construction et de l'Habitat »
- Diagnostic accessibilité aux Handicapés
- Plan Pluriannuel de Travaux (PPT) « sous réserve que l'Assuré personne physique ou morale répond bien aux conditions de l'article 1 du décret n° 2022-663 du 25 avril 2022 »
- Diagnostic Eco Prêt
- Diagnostic Pollution des sols
- Diagnostic Radon
- Mesures d'empoussièrement par prélèvement d'échantillon d'air (A+F en parcours de formation interne et externe) soit :
  - Les mesures d'empoussièrement en fibres d'amiante dans les immeubles bâtis (LAB REF 26 partie stratégie d'échantillonnage, prélèvements et rapport d'essai), air intérieur,
  - Les mesures d'empoussièrement en fibres d'amiante au poste de travail (LAB REF 28 partie stratégie d'échantillonnage, prélèvements et rapport d'essai), air des lieux de travail,
  - Les mesures d'empoussièrement en fibres d'amiante en "hors programme environnement » (HP env, partie stratégie d'échantillonnage, prélèvements et rapport d'essai), air ambiant.
- Missions d'Infiltrométrie, Thermographie

- Missions de contrôle des expositions professionnelles aux agents chimiques dans l'air des lieux de travail, hors amiante, consistant à calculer la Valeur Limite d'Exposition Professionnelle (VLEP). Cette activité s'inscrit dans le cadre du référentiel LAB REF27 sous réserve de l'accréditation COFFRAC.
  Cette activité est couverte sous réserve de l'absence de renonciation à recours contre le laboratoire d'analyse.
- Mission de coordination SPS
- RT 2005 et RT 2012 (C DPE avec mention ou F pour les non certifiés DPE avec mention)
- Audit énergétique pour les Maison individuelles ou les bâtiments monopropriété (AC)
- Audit énergétique pour copropriété (F)
- Etat des lieux locatifs ou dans le cadre de la contraction d'un prêt immobilier
- Etat des lieux relatifs à la conformité aux normes d'habitabilité
- Activité de vente et/ou installation des détecteurs avertisseurs autonomes de fumée (DAAF) **sans travaux d'électricité et sans maintenance**
- Etat de l'installation intérieure de l'électricité dans les établissements mettant en œuvre des courants électriques
- Audit sécurité piscine
- Evaluation immobilière
- Evaluation des risques pour la sécurité des travailleurs
- Diagnostic légionnelle
- Diagnostic incendie
- Diagnostic électricité dans le cadre du Télétravail
- Elaboration de plans et croquis en phase APS, **à l'exclusion de toute activité de conception**
- Etablissement d'états descriptifs de division (calcul de millième de copropriété)
- Diagnostic de décence du logement
- Expertise judiciaire et para judiciaire
- Expertise extra juridictionnelle
- Contrôle des combles
- Etat des lieux des biens neuf
- Diagnostic portant sur la gestion des produits, équipements, matériaux et des déchets issus de la démolition ou de la rénovation significative de bâtiments (certification Amiante avec mention + attestation de formation Diagnostic des déchets PEMD)
- Prise de photos en vue de l'élaboration de visites vidéo en 360, **à l'exclusion de prises de vue au moyen de drones**
- Délivrance de certificats de luminosité par utilisation de l'application SOLEN
- DPE pour l'obtention d'un Prêt à Taux Zéro
- Repérage Amiante dans le Ferroviaire
- Repérage Amiante dans le Maritime
- Document d'information du Plan d'Exposition au Bruit des Aérodromes dit PEB
- Vérification des installations électriques au sein des Etablissements recevant des Travailleurs (ERT), des ERP et des IGH (AC personne morale + F diagnostiqueur)
- Bilan aéraulique prévisionnel et vérification sur chantier (F sous-section 4 Amiante + F aéraulique de chantier)
- Le carnet d'information du logement (CIL)
- Etat des nuisances sonores aériennes (ENSA)